

**TARIŞ ZEYTİN ZEYTİNYAĞI**  
**TİCARET ANONİM ŞİRKETİ**  
01 OCAK – 30 HAZİRAN 2023 HESAP DÖNEMİNE AİT  
FİNANSAL TABLOLAR VE  
SINIRLI BAĞIMSIZ DENETİM RAPORU

**TARIŞ ZEYTİN ZEYTİNYAĞI TİCARET ANONİM ŞİRKETİ**  
**1 OCAK – 30 HAZİRAN 2023 HESAP DÖNEMİNE AİT**  
**FİNANSAL TABLOLARI HAKKINDA SINIRLI BAĞIMSIZ DENETİM RAPORU**


**Tariş Zeytin Zeytinyağı Ticaret A.Ş.**  
**Genel Kurulu'na**

**Giriş**

Tariş Zeytin Zeytinyağı Ticaret A.Ş. ("Şirket"), 30 Haziran 2023 tarihli ilişikteki finansal durum tablosunun ve aynı tarihte sona eren altı aylık döneme ait kar veya zarar tablosunun, kar veya zarar ve diğer kapsamlı gelir tablosunun, özkaynak değişim tablosunun ve nakit akış tablosu ile önemli muhasebe politikalarının özetinin ve diğer açıklayıcı dipnotlarının sınırlı denetimini yürütmüş bulunuyoruz. Şirket yönetimi, söz konusu ara dönem özet finansal bilgilerin Kamu Gözetimi Muhasebe ve Denetim Standartları Kurumu ("KGK") tarafından yayımlanan Türkiye Muhasebe Standardı 34 "Ara Dönem Finansal Raporlama" Standardına ("TMS 34") uygun olarak hazırlanmasından ve sunumundan sorumludur. Sorumluluğumuz, yaptığımız sınırlı denetime dayanarak söz konusu ara dönem özet finansal bilgilere ilişkin bir sonuç bildirmektir.

**Sınırlı Denetimin Kapsamı**

Yaptığımız sınırlı denetim Sınırlı Bağımsız Denetim Standardı ("SBDS") 2410 "Ara Dönem Finansal Bilgilerin, İşletmenin Yıllık Finansal Tablolarının Bağımsız Denetimini Yürüten Denetçi Tarafından Sınırlı Bağımsız Denetimi" ne uygun olarak yürütülmüştür. Ara dönem finansal bilgilere ilişkin sınırlı denetim, başta finans ve muhasebe konularından sorumlu kişiler olmak üzere ilgili kişilerin sorgulanması ve analitik prosedürler ile diğer sınırlı denetim prosedürlerinin uygulanmasından oluşur. Ara dönem finansal bilgilerin sınırlı denetiminin kapsamı; Bağımsız Denetim Standartları'na uygun olarak yapılan ve amacı finansal tablolar hakkında bir görüş bildirmek olan bağımsız denetimin kapsamına kıyasla önemli ölçüde dardır. Sonuç olarak ara dönem finansal bilgilerin sınırlı denetimi, denetim şirketinin, bir bağımsız denetimde belirlenebilecek tüm önemli hususlara vâkıf olabileceğine ilişkin bir güvence sağlamamaktadır. Bu sebeple, bir bağımsız denetim görüşü bildirmemekteyiz.



**Sonuç**

Tariş Zeytin Zeytinyağı Ticaret A.Ş. ("Şirket"), 30 Haziran 2023 tarihli ilişikteki özet finansal durum tablosunun ve aynı tarihte sona eren altı aylık ara hesap dönemine ait özet kar veya zarar tablosunun, diğer kapsamlı gelir tablosunun, özkaynak değişim tablosunun ve nakit akış tablosunun sınırlı denetimini yürütmüş bulunuyoruz.

Sınırlı denetimimize göre ilişikteki ara dönem özet finansal bilgilerin, tüm önemli yönleriyle, TMS 34 "Ara Dönem Finansal Raporlama" Standard'ına uygun olarak hazırlanmadığı kanaatine varmamıza sebep olacak herhangi bir husus dikkatimizi çekmemiştir.

Bu bağımsız denetimi yürütüp sonuçlandıran sorumlu denetçi Özkan Cengiz'dir.

İstanbul, 27 Eylül 2023

HSY Danışmanlık ve Bağımsız Denetim Anonim Şirketi  
Member, Crowe Global



Özkan Cengiz  
Sorumlu Ortak Başdenetçi, SMMM

**İÇİNDEKİLER****SAYFA**

<b>FİNANSAL DURUM TABLOSU (BİLANÇO).....</b>	<b>1-2</b>
<b>KAR VEYA ZARAR VE DİĞER KAPSAMLI GELİR TABLOSU .....</b>	<b>3</b>
<b>ÖZKAYNAKLAR DEĞİŞİM TABLOSU .....</b>	<b>4</b>
<b>NAKİT AKIŞ TABLOSU .....</b>	<b>5</b>
<b>FİNANSAL TABLOLARA İLİŞKİN DİPNOTLAR .....</b>	<b>6-48</b>




**TARIŞ ZEYİN ZEYTİNYAĞI TİCARET ANONİM ŞİRKETİ**

30 HAZİRAN 2023 TARİHİ İTİBARIYLA SINIRLI DENETİMDEN GEÇMİŞ FİNANSAL DURUM TABLOSU (BİLANÇO)

(Tutarlar aksi belirtilmedikçe Türk Lirası ("TL") olarak ifade edilmiştir.)

		Cari Dönem 30.06.2023 TL	Önceki Dönem 31.12.2022 TL
<b>VARLIKLAR</b>		<b>143.943.780</b>	<b>77.609.621</b>
<b>Dönen Varlıklar</b>		<b>137.105.188</b>	<b>72.932.663</b>
Nakit ve Nakit Benzerleri	51	23.974.569	5.713.897
Ticari Alacaklar	7	83.992.362	43.079.018
- İlişkili Taraflardan Ticari Alacaklar	6	1.272.873	1.347.722
- İlişkili Olmayan Taraflardan Ticari Alacaklar	7	82.719.489	41.731.296
Diğer Alacaklar	8	4.251.250	4.204.316
- İlişkili Olmayan Taraflardan Diğer Alacaklar	8	4.251.250	4.204.316
Stoklar	10	15.651.222	11.598.522
Peşin Ödenmiş Giderler	11	541.331	457.787
- İlişkili Olmayan Taraplara Peşin Ödenmiş Giderler	11	541.331	457.787
Cari Dönem Vergisiyle İlgili Varlıklar	37	-	2.077.245
Diğer Dönen Varlıklar	27	8.694.454	5.801.878
<b>Ara Toplam</b>		<b>137.105.188</b>	<b>72.932.663</b>
Satış Amaçlı Sınıflandırılan Duran Varlıklar	36	-	431.940
<b>Toplam Dönen Varlıklar</b>		<b>137.105.188</b>	<b>73.364.603</b>
<b>Duran Varlıklar</b>		<b>6.838.592</b>	<b>4.245.018</b>
Maddi Duran Varlıklar	13	2.981.132	301.635
Kullanım Hakkı Varlıkları	19	2.234.272	2.566.954
Maddi Olmayan Duran Varlıklar	16	200.773	185.753
- Diğer Maddi Olmayan Duran Varlıklar	16	200.773	185.753
Peşin Ödenmiş Giderler	11	23.987	15.105
- İlişkili Olmayan Taraplara Peşin Ödenmiş Giderler	11	23.987	15.105
Ertelenmiş Vergi Varlığı	37	1.398.428	1.175.571
<b>Toplam Duran Varlıklar</b>		<b>6.838.592</b>	<b>4.245.018</b>
<b>TOPLAM VARLIKLAR</b>		<b>143.943.780</b>	<b>77.609.621</b>

Ekli notlar bu tabloların ayrılmaz parçasıdır.



**TARİŞ ZEYTİN ZEYTİNYAĞI TİCARET ANONİM ŞİRKETİ**

30 HAZİRAN 2023 TARİHİ İTİBARIYLA SINIRLI DENETİMDEN GEÇMİŞ FİNANSAL DURUM TABLOSU (BİLANÇO)

(Tutarlar aksi belirtilmedikçe Türk Lirası ("TL") olarak ifade edilmiştir.)

	Not	Cari Dönem 30.06.2023 TL	Önceki Dönem 31.12.2022 TL
<b>KAYNAKLAR</b>		<b>143.943.780</b>	<b>77.609.621</b>
<b>Kısa Vadeli Yükümlülükler</b>		<b>128.174.648</b>	<b>66.292.684</b>
Kısa Vadeli Borçlanmalar	43	73.182	32.958
- İlişkili Olmayan Taraplardan Kısa Vadeli Borçlanmalar	43	73.182	32.958
Uzun Vadeli Borçlanmaların Kısa Vadeli Kısımları	43	910.889	911.042
- İlişkili Taraplardan Uzun Vadeli Borçlanmaların Kısa Vadeli Kısımları	6	727.978	728.060
- İlişkili Olmayan Taraplardan Uzun Vadeli Borçlanmaların Kısa Vadeli Kısımları	43	182.911	182.982
Ticari Borçlar	7	115.936.674	61.315.210
- İlişkili Taraplara Ticari Borçlar	6	98.180.726	57.607.716
- İlişkili Olmayan Taraplara Ticari Borçlar	7	17.755.948	3.707.494
Çalışanlara Sağlanan Faydalar Kapsamında Borçlar	26	471.707	432.039
Diğer Borçlar	8	1.270.791	262.269
- İlişkili Olmayan Taraplara Diğer Borçlar	8	1.270.791	262.269
Ertelenmiş Gelirler	11	6.094.053	1.641.579
- İlişkili Olmayan Taraplardan Ertelenmiş Gelirler	11	6.094.053	1.641.579
Dönem Karı Vergi Yükümlülüğü	37	1.528.497	-
Kısa Vadeli Karşılıklar	24	1.888.855	1.697.587
- Çalışanlara Sağlanan Faydalara İlişkin Kısa Vadeli Karşılıklar	24	1.719.164	1.527.896
- Diğer Kısa Vadeli Karşılıklar	24	169.691	169.691
<b>Ara Toplam</b>		<b>128.174.648</b>	<b>66.292.684</b>
<b>Toplam Kısa Vadeli Yükümlülükler</b>		<b>128.174.648</b>	<b>66.292.684</b>
<b>Uzun Vadeli Yükümlülükler</b>		<b>7.240.051</b>	<b>6.271.232</b>
Uzun Vadeli Borçlanmalar	43	1.645.096	1.927.372
- İlişkili Taraplardan Uzun Vadeli Borçlanmalar	6	1.538.058	1.746.762
- İlişkili Olmayan Taraplardan Uzun Vadeli Borçlanmalar	43	107.038	180.610
Uzun Vadeli Karşılıklar	24	5.594.955	4.343.860
- Çalışanlara Sağlanan Faydalara İlişkin Uzun Vadeli Karşılıklar	24	5.594.955	4.343.860
<b>Toplam Uzun Vadeli Yükümlülükler</b>		<b>7.240.051</b>	<b>6.271.232</b>
<b>ÖZKAYNAKLAR</b>		<b>8.529.081</b>	<b>5.045.705</b>
<b>Ana Ortaklığa Ait Özkaynaklar</b>		<b>8.529.081</b>	<b>5.045.705</b>
Ödenmiş Sermaye	28	2.000.000	2.000.000
Sermaye Düzeltme Farkları	28	526.492	526.492
Kar veya Zararda Yeniden Sınıflandırılmayacak Birikmiş Diğer Kapsamlı Gelirler (Giderler)	28	764.800	764.800
- Yeniden Değerleme ve Ölçüm Kazançları (Kayıpları)	28	764.800	764.800
- Tanımlanmış Fayda Planları Yeniden Ölçüm Kazançları (Kayıpları)	28	764.800	764.800
Kardan Ayrılan Kısıtlanmış Yedekler	28	375.069	324.057
Geçmiş Yıllar Kârları/Zararları	28	1.379.344	1.488.106
Dönem Net Kârı/Zararı	37	3.483.376	(57.750)
<b>Toplam Özkaynaklar</b>		<b>8.529.081</b>	<b>5.045.705</b>
<b>TOPLAM KAYNAKLAR</b>		<b>143.943.780</b>	<b>77.609.621</b>

Ekli notlar bu tabloların ayrılmaz parçasıdır.


**TARİŞ ZEYTİN ZEYTİNYAĞI TİCARET ANONİM ŞİRKETİ**

1 OCAK – 30 HAZİRAN 2023 TARİHLERİ İTİBARIYLA SINIRLI DENETİMDEN GEÇMİŞ KAR VEYA ZARAR TABLOSU

(Tutarlar aksi belirtilmedikçe Türk Lirası ("TL") olarak ifade edilmiştir.)

	Not	Cari Dönem 01.01.2023 30.06.2023 TL	Önceki Dönem 01.01.2022 30.06.2022 TL
Hasılat	29	202.407.087	110.146.075
Satışların Maliyeti (-)	29	(187.882.034)	(99.798.275)
<b>TİCARİ FAALİYETLERDEN BRÜT KAR (ZARAR)</b>		<b>14.525.053</b>	<b>10.347.800</b>
<b>BRÜT KAR (ZARAR)</b>		<b>14.525.053</b>	<b>10.347.800</b>
Genel Yönetim Giderleri (-)	31	(5.877.489)	(3.099.361)
Pazarlama Giderleri (-)	31	(9.565.844)	(4.968.087)
Esas Faaliyetlerden Diğer Gelirler	32	5.146.019	1.864.058
Esas Faaliyetlerden Diğer Giderler (-)	32	(3.330.767)	(1.333.622)
<b>ESAS FAALİYET KARI (ZARARI)</b>		<b>896.972</b>	<b>2.810.788</b>
Yatırım Faaliyetlerinden Gelirler	33	5.092.426	120.564
TFRS 9 Uyarınca Belirlenen Değer Düşüklüğü Kazançları (Zararları) ve Değer Düşüklüğü Zararlarının İptalleri	33	100.497	(300.900)
<b>FINANSMAN GELİRİ (GİDERİ) ÖNCESİ FAALİYET KARI (ZARARI)</b>		<b>6.089.895</b>	<b>2.630.452</b>
Finansal Gelirler	34	553.122	114.698
Finansal Giderler (-)	34	(313.834)	(374.150)
<b>SÜRDÜRÜLEN FAALİYETLER VERGİ ÖNCESİ KARI (ZARARI)</b>		<b>6.329.183</b>	<b>2.371.000</b>
<b>Sürdürülen Faaliyetler Vergi (Gideri) Geliri</b>		<b>(2.845.807)</b>	<b>(1.779.567)</b>
-Dönem Vergi (Gideri) Geliri	37	(3.068.664)	(2.017.353)
-Ertelenmiş Vergi (Gideri) Geliri	37	222.857	237.786
<b>SÜRDÜRÜLEN FAALİYETLER DÖNEM KARI (ZARARI)</b>		<b>3.483.376</b>	<b>591.433</b>
<b>DÖNEM KARI (ZARARI)</b>		<b>3.483.376</b>	<b>591.433</b>
<b>Dönem Karının (Zararının) Dağılımı</b>		<b>3.483.376</b>	<b>591.433</b>
-Ana Ortaklık Payları		3.483.376	591.433
<b>Pay Başına Kazanç (Zarar)</b>		<b>1,74</b>	<b>0,30</b>
-Sürdürülen Faaliyetlerden Pay Başına Kazanç (Zarar)	38	1,74	0,30
<b>DÖNEM KARI (ZARARI)</b>		<b>3.483.376</b>	<b>591.433</b>
<b>TOPLAM KAPSAMLI GELİR (GİDER)</b>		<b>3.483.376</b>	<b>591.433</b>
-Ana Ortaklık Payları		3.483.376	591.433

Ekli notlar bu tabloların ayrılmaz parçasıdır.





**TARİŞ ZEYTİN ZEYTİNYAĞI TİCARET ANONİM ŞİRKETİ**  
**1 OCAK – 30 HAZİRAN 2023 DÖNEMİNE AİT SINIRLI DENETİMDEN GEÇMİŞ ÖZKAYNAKLAR DEĞİŞİM TABLOSU**  
 (Tutarlar aksi belirtilmedikçe Türk Lirası ("TL") olarak ifade edilmiştir. )

	Not	Ödenmiş Sermaye	Sermaye Düzeltme Farkları	Yeniden Değerleme ve Ölçüm Kazanç / Kayıpları		Kardan Ayrılan Kısıtlanmış Yedekler	Birikmiş Karlar			Özkaynak Toplamı
				Kar veya Zararda Yeniden Sınıflandırılmayacak Birikmiş Diğer Kapsamli Gelirler veya Giderler	Tanımlanmış Fayda Planları Yeniden Ölçüm Kazançları/Kayıpları		Geçmiş Yıllar Karları/Zararları	Net Dönem Karı Zararı	Ana Ortaklığa Ait Özkaynaklar	
<b>CARLI DÖNEM</b>										
01.01.2023 tarihi itibarıyla bakiyeler (dönem başı)		2.000.000	526.492	764.800	324.057	1.488.106	(57.750)	5.045.705	5.045.705	5.045.705
Transferler	28	--	--	--	51.012	(108.762)	57.750	--	--	--
Toplam Kapsamli Gelir (Gider)	28	--	--	--	--	--	3.483.376	3.483.376	3.483.376	3.483.376
-Dönem Karı (Zararı)	28	--	--	--	--	--	3.483.376	3.483.376	3.483.376	3.483.376
-Diğer Kapsamli Gelir (Gider)	28	--	--	--	--	--	--	--	--	--
30.06.2023 itibarıyla bakiyeler (dönem sonu)		2.000.000	526.492	764.800	375.069	1.379.344	3.483.376	8.529.081	8.529.081	8.529.081
<b>GEÇMİŞ DÖNEM</b>										
01.01.2022 tarihi itibarıyla bakiyeler (dönem başı)		2.000.000	526.492	764.800	256.360	76.037	1.479.766	5.103.455	5.103.455	5.103.455
Transferler	28	--	--	--	(185.023)	1.664.789	(1.479.766)	--	--	--
Toplam Kapsamli Gelir (Gider)	28	--	--	--	--	--	591.433	591.433	591.433	591.433
-Dönem Karı (Zararı)	28	--	--	--	--	--	591.433	591.433	591.433	591.433
-Diğer Kapsamli Gelir (Gider)	28	--	--	--	--	--	--	--	--	--
30.06.2022 itibarıyla bakiyeler (dönem sonu)		2.000.000	526.492	764.800	71.337	1.740.826	591.433	5.694.888	5.694.888	5.694.888

Ekli notlar bu tabloların ayrılmaz parçasıdır.


**TARİŞ ZEYTİN ZEYTİNYAĞI TİCARET ANONİM ŞİRKETİ**

1. OCAK – 30 HAZİRAN 2023 DÖNEMİNE AİT SINIRLI DENETİMDEN GEÇMİŞ NAKİT AKIŞ TABLOSU

(Tutarlar aksi belirtilmedikçe Türk Lirası ("TL") olarak ifade edilmiştir.)

		Cari Dönem 01.01.2023	Önceki Dönem 01.01.2022
	Not	30.06.2023 TL	30.06.2022 TL
<b>A. ESAS FAALİYETLERDEN NAKİT AKIŞLARI</b>			
Dönem kâr/zararı (+/-)		20.047.053	10.285.990
-Sürdürülen Faaliyetlerden Dönem Karı (Zararı)		3.483.376	591.433
Dönem kâr/zararı mutabakatıyla ilgili düzeltmeler		801.965	481.277
Amortisman ve itfa giderleriyle ilgili düzeltmeler	13,16,19	539.256	397.305
Değer düşüklüğü/değer düşüklüğü iptali ile ilgili düzeltmeler (+/-)	7	252.837	250.510
-Alacaklarda Değer Düşüklüğü (İptali) ile ilgili düzeltmeler	7	252.837	250.510
Karşıliklarda ilgili düzeltmeler (+/-)	24	1.442.363	632.331
-Çalışanlara Sağlanan Faydalara İlişkin Karşıliklar (İptali) ile ilgili düzeltmeler	24	191.268	269.265
-Dava ve/veya Ceza Karşılikları (İptali) ile ilgili düzeltmeler	24	1.251.095	363.066
Faiz gelirleri ve giderleriyle ilgili düzeltmeler (+/-)	32,34	(631.673)	(440.518)
-Faiz Gelirleri ile ilgili düzeltmeler	34	(553.122)	(114.698)
-Faiz Giderleri ile ilgili düzeltmeler	34	206.108	246.488
-Vadeli Alımlardan Kaynaklanan Ertelemiş Finansman Gideri	32	1.371.919	100.198
-Vadeli Satışlardan Kaynaklanan Kazanılmamış Finansman Geliri	32	(1.656.578)	(672.506)
Vergi (Gelini) Gideri ile ilgili düzeltmeler	37	(222.857)	(237.786)
Duran Varlıkların Elden Çıkarılmasından Kaynaklanan Kayıplar (Kazançlar) ile ilgili düzeltmeler	13	(1.009.901)	(120.564)
-Maddi Duran Varlıkların Elden Çıkarılmasından Kaynaklanan Kayıplar (Kazançlar) ile ilgili düzeltmeler	13	(1.009.901)	(120.564)
Satış Amaçlı veya Ortaklara Dağıtılmak Üzere Elde Tutulan Duran Varlıkların Elden Çıkarılmasından Kaynaklanan Kayıplar (Kazançlar) ile ilgili düzeltmeler	-	431.940	-
<b>İşletme Sermayesinde Gerçekleşen Değişimler</b>		<b>12.155.970</b>	<b>7.008.161</b>
Finansal Yatırımlardaki Azalış (Artış)		-	(1.773.727)
Ticari Alacaklardaki Azalış (Artış) ile ilgili düzeltmeler	7	(42.538.100)	(15.165.985)
-İlişkili Taraflardan Ticari Alacaklardaki Azalış (Artış)	6	74.849	(684.905)
-İlişkili Olmayan Taraflardan Ticari Alacaklardaki Azalış (Artış)	7	(42.612.949)	(14.481.080)
Faaliyetlerle ilgili diğer Alacaklardaki Azalış (Artış) ile ilgili düzeltmeler	8	(46.934)	(77.737)
-İlişkili Olmayan Taraflardan Diğer Alacaklardaki Azalış (Artış)	8	(46.934)	(77.737)
Stoklardaki Azalışlar (Artışlar) ile ilgili düzeltmeler	9	(4.052.700)	(2.429.683)
Peşin Ödenmiş Giderilerdeki Azalış (Artış)	11	(92.426)	(470.666)
Ticari Borçlardaki Artış (Azalış) ile ilgili düzeltmeler	7	56.278.042	27.759.902
-İlişkili Taraflara Ticari Borçlardaki Artış (Azalış)	6	40.573.010	20.510.984
-İlişkili Olmayan Taraflardan Ticari Borçlardaki Artış (Azalış)	7	15.705.032	7.248.918
Çalışanlara Sağlanan Faydalar Kapsamında Borçlardaki Artış (Azalış)	26	39.668	29.574
Faaliyetler ile ilgili diğer Borçlardaki Artış (Azalış) ile ilgili düzeltmeler	8	1.008.522	(16.385)
-İlişkili Olmayan Taraflara Faaliyetlerle ilgili diğer Borçlardaki Artış (Azalış)	8	1.008.522	(16.385)
Ertelemiş Gelirlerdeki (Müşteri Sözleşmelerinden Doğan Yükümlülüklerin Dışında Kapanan) Artış (Azalış)	11	4.452.474	671.398
İşletme Sermayesinde Gerçekleşen Diğer Artış (Azalış) ile ilgili düzeltmeler	27	(2.892.576)	(1.518.530)
-Faaliyetlerle ilgili diğer Varlıklardaki Azalış (Artış)	27	(2.892.576)	(1.518.530)
<b>Faaliyetlerden kaynaklanan net nakit akışı (+/-)</b>		<b>16.441.311</b>	<b>8.080.871</b>
Çalışanlara Sağlanan Faydalara İlişkin Karşıliklar Kapsamında Yapılan Ödemeler	36	-	(191.434)
Vergi ladeleleri (Ödemeleri)	37	3.605.742	2.396.552
<b>B. YATIRIM FAALİYETLERİNDEN NAKİT AKIŞLARI</b>			
Maddi ve Maddi Olmayan Duran Varlıkların Satışından Kaynaklanan Nakit Girişleri	13	1.009.901	120.564
-Maddi Duran Varlıkların Satışından Kaynaklanan Nakit Girişleri	13	1.009.901	120.564
Maddi ve Maddi Olmayan Duran Varlıkların Alımından Kaynaklanan Nakit Çıkışları	13,16	(2.901.091)	(43.767)
-Maddi Duran Varlık Alımından Kaynaklanan Nakit Çıkışları	13	(2.852.192)	(43.767)
-Maddi Olmayan Duran Varlık Alımından Kaynaklanan Nakit Çıkışları	16	(48.899)	-
<b>C. FİNANSMAN FAALİYETLERİNDEN NAKİT AKIŞLARI</b>			
Borç Ödemelerine İlişkin Nakit Çıkışları	43	(242.205)	(263.401)
-Kredi Geri Ödemelerine İlişkin Nakit Çıkışları	43	(242.205)	(263.401)
Ödenen Faiz	43	(206.108)	(246.488)
Alınan Faiz	43	553.122	114.698
<b>YABANCI PARA ÇEVİRİM FARKLARININ ETKİSİNDEN ÖNCE NAKİT VE NAKİT BENZERLERİNDEKİ NET ARTIŞ (AZALIŞ)</b>		<b>18.260.672</b>	<b>9.967.596</b>
<b>NAKİT VE NAKİT BENZERLERİNDEKİ NET ARTIŞ (AZALIŞ) (A+B+C+D)</b>		<b>18.260.672</b>	<b>9.967.596</b>
<b>E. DÖNEM BAŞI NAKİT VE NAKİT BENZERLERİ</b>		<b>5.713.897</b>	<b>2.351.777</b>
<b>DÖNEM SONU NAKİT VE NAKİT BENZERLERİ (A+B+C+D+E)</b>		<b>23.974.569</b>	<b>12.319.373</b>

Ekli notlar bu tabloların ayrılmaz parçasıdır.





## TARIŞ ZEYTİN ZEYTİNYAĞI TİCARET ANONİM ŞİRKETİ

30 HAZİRAN 2023 DÖNEMİNE AİT SINIRLI DENETİMDEN GEÇMİŞ FİNANSAL TABLOLARA İLİŞKİN AÇIKLAYICI NOTLAR  
(Tutarlar aksi belirtilmedikçe Türk Lirası olarak ifade edilmiştir.)

### NOT 1 – ŞİRKETİN ORGANİZASYONU VE FAALİYET KONUSU

Tariş Zeytin Zeytinyağı Ticaret Anonim Şirketi ("Şirket" veya "Tariş") 2001 yılında kurulmuştur. Şirket, 11.12.2019 tarihinde yapılan 2018 yılı Olağan Genel Kurul'da Tariş Zeytin Zeytinyağı ve Yan Ürünleri Sanayi İç ve Dış Ticaret Pazarlama Nakliye ve Yayıncılık Anonim Şirketi olan ünvanını Tariş Zeytin Zeytinyağı Ticaret Anonim Şirketi olarak değiştirmiştir. Alınan bu karar 27 Ocak 2020 Tarihinde tescil ve ilan olmuştur.

Şirket'in faaliyet konusu; öncelikle zeytinyağı ve zeytin olmak üzere her türlü ham, yarı işlenmiş tarım ürünleri alım ve satımı ve ana sözleşmede yazılı olan diğer hususlar ile uğraşmaktadır.

Şirket'in 30 Haziran 2023 tarihinde sona eren hesap dönemindeki ortalama personel sayısı 47'dir. (31 Aralık 2022: 46)

Merkez Adresi	10006/1 Sk. No:10/B A.O.S.B Çiğli/İzmir
İstanbul Ofis	Adnan Saygun Cad. Gündeş Apt. K:3 D:12 Ulus/İstanbul
Zeytin İşleme Tesisi	10006/1 Sk. No:17 Çiğli/İzmir
Altınova Zeytin İşletmesi	Yukarı Karayel Mah. Eski Ayvalık Yolu Üzeri No:3 Altınova/Ayvalık/Balıkesir
Kuruluş Yılı	2001
Ticaret Sicil Numarası	97373
Vergi Dairesi	Çiğli Vergi Dairesi
Vergi Numarası	8240112690
Telefon - Faks	0 232 394 00 94 - 0 232 328 09 90
İnternet Adresi	<a href="http://www.tariszeytin.com.tr">www.tariszeytin.com.tr</a>

Şirket'in ortaklık yapısına Not 28'de yer verilmiştir.

### NOT 2 - FİNANSAL TABLOLARIN SUNUMUNA İLİŞKİN ESASLAR

#### 2.1) Sunuma İlişkin Temel Esaslar

- Uygulanan finansal raporlama standartları


İlişkitedeki finansal tablolar Kamu Gözetimi Muhasebe ve Denetim Standartları Kurumu ("KGK") tarafından yürürlüğe konulmuş olan Türkiye Muhasebe Standartları ("TMS") ile buhlara ilişkin ek ve yorumlarına uygun olarak hazırlanmıştır. Finansal tablolar ve dipnotlar KGK tarafından 04 Ekim 2022 tarihinde yayınlanan TMS taksonomisine uygun olarak sunulmuştur.

- İşletmenin sürekliliği varsayımı

Finansal tablolar, Şirketin önümüzdeki bir yılda ve faaliyetlerinin doğal akışı içerisinde varlıklarından fayda elde edeceği ve yükümlülüklerini yerine getireceği varsayımı altında işletmenin sürekliliği esasına göre hazırlanmıştır.

- Kullanılan Para Birimi

Şirketin her işletmesinin kendi finansal tabloları faaliyette buldukları temel ekonomik çevrede geçerli olan para birimi (fonksiyonel para birimi) ile sunulmuştur. Her işletmenin finansal durumu ve faaliyet sonuçları, Şirketin geçerli para birimi olan ve finansal tablolar için sunum para birimi olan TL cinsinden ifade edilmiştir.



## TARİŞ ZEYTİN ZEYTİNYAĞI TİCARET ANONİM ŞİRKETİ

30 HAZİRAN 2023 DÖNEMİNE AİT SINIRLI DENETİMDEN GEÇMİŞ FİNANSAL TABLOLARA İLİŞKİN AÇIKLAYICI NOTLAR  
(Tutarlar aksi belirtilmedikçe Türk Lirası olarak ifade edilmiştir.)

### NOT 2 – FİNANSAL TABLOLARIN SUNUMUNA İLİŞKİN ESASLAR (Devamı)

#### 2.1) Sunuma İlişkin Temel Esaslar (Devamı)

- **Konsolidasyon Esasları**

Şirketin konsolidasyona tabi doğrudan ve dolaylı oy hakkına sahip olduğu iştirak ve bağlı ortaklığı bulunmamaktadır.

- **Yüksek enflasyon dönemlerinde finansal tabloların düzeltilmesi**

SPK'nın 17 Mart 2005 tarih ve 11/367 sayılı Kararı uyarınca, Türkiye'de faaliyette bulunan ve TFRS'ye uygun olarak finansal tablo hazırlayan şirketler için, 1 Ocak 2005 tarihinden itibaren geçerli olmak üzere "enflasyon muhasebesi" uygulamasına son verilmiştir. Buna istinaden, 1 Ocak 2005 tarihinden itibaren 29 No'lu "Yüksek Enflasyonlu Ekonomilerde Finansal Raporlama Standardı" ("TMS 29") uygulanmamıştır.

#### 2.2) TMS'ye Uygunluk Beyanı

İlişikteki finansal tablolar Sermaye Piyasası Kurulu ("SPK")'nun II-14.1 sayılı "Sermaye Piyasasında Finansal Raporlamaya İlişkin Esaslar Tebliği" kapsamında ve Kamu Gözetimi, Muhasebe ve Denetim Standartları Kurumu ("KGGK") tarafından yayımlanan Türkiye Finansal Raporlama Standartları ("TFRS")'na uygun olarak sunum esasları 660 sayılı Kanun Hükmünde Kararname'nin 9'uncu maddesinin (b) bendine dayanılarak KGGK tarafından geliştirilen ve KGGK'nın 04 Ekim 2022 tarihinde yayınlanan TMS taksonomisine uygun olarak sunulmuştur.

Şirket, yasal muhasebe kayıtlarını Vergi Mevzuatı'na ve T.C. Maliye Bakanlığı tarafından yayımlanan Tek Düzen Hesap Planı (Muhasebe Sistemi Uygulama Genel Tebliği)'ne uygun olarak tutmakta ve Türk Lirası cinsinden hazırlamaktadır.

Finansal tablolar, gerçeğe uygun değerlerinden gösterilen finansal varlıklar dışında, tarihi maliyet esasına göre hazırlanmaktadır.


#### 2.3) Türkiye Finansal Raporlama Standartları'ndaki Değişiklikler

30 Haziran 2023 tarihi itibarıyla sona eren hesap dönemine ait özet finansal tabloların hazırlanmasında esas alınan muhasebe politikaları aşağıda özetlenen 1 Ocak 2023 tarihi itibarıyla geçerli yeni ve değiştirilmiş Türkiye Muhasebe Standartları ("TMS")/TFRS ve TMS/TFRS yorumları dışında önceki yılda kullanılanlar ile tutarlı olarak uygulanmıştır. Bu standartların ve yorumların Şirket'in mali durumu ve performansı üzerindeki etkileri ilgili paragraflarda açıklanmıştır.

30 Haziran 2023 tarihi itibarıyla yürürlükte olan yeni standartlar ile mevcut önceki standartlara getirilen değişiklikler ve yorumlar:

- **TMS 1, Uygulama Bildirimi 2 ve TMS 8'deki dar kapsamlı değişiklikler;**

Ocak 2023 tarihinde veya bu tarihten sonra başlayan yıllık raporlama dönemlerinde geçerlidir. Bu değişiklikler muhasebe politikası açıklamalarını iyileştirmeyi ve finansal tablo kullanıcılarının muhasebe tahminlerindeki değişiklikler ile muhasebe politikalarındaki değişiklikleri ayırt etmelerine yardımcı olmayı amaçlamaktadır.





## TARİŞ ZEYİN ZEYİNYAĞI TİCARET ANONİM ŞİRKETİ

30 HAZİRAN 2023 DÖNEMİNE AİT SINIRLI DENETİMDEN GEÇMİŞ FİNANSAL TABLOLARA İLİŞKİN AÇIKLAYICI NOTLAR  
(Tutarlar aksi belirtilmedikçe Türk Lirası olarak ifade edilmiştir.)

### NOT 2 – FİNANSAL TABLOLARIN SUNUMUNA İLİŞKİN ESASLAR (Devamı)

#### 2.3) Türkiye Finansal Raporlama Standartları'ndaki Değişiklikler (Devamı)

##### - TMS 12, Tek bir işlemden kaynaklanan varlık ve yükümlülüklerle ilişkin ertelenmiş vergiye ilişkin değişiklik;

1 Ocak 2023 tarihinde veya bu tarihten sonra başlayan yıllık raporlama dönemlerinde geçerlidir. Bu değişiklikler, şirketler tarafından ilk defa finansal tablolara alındığında vergilendirilebilir ve indirilebilir geçici farkların eşit tutarlarda oluşmasına neden olan işlemler üzerinden ertelenmiş vergi muhasebeleştirilmelerini gerektirmektedir.

##### - TFRS 17, 'Sigorta Sözleşmeleri';

1 Ocak 2023 tarihinde veya bu tarihten sonra başlayan yıllık raporlama dönemlerinde geçerlidir. Bu standart, hali hazırda çok çeşitli uygulamalara izin veren TFRS 4'ün yerine geçmektedir. TFRS 17, sigorta sözleşmeleri ile isteğe bağlı katılım özelliğine sahip yatırım sözleşmeleri düzenleyen tüm işletmelerin muhasebesini temelden değiştirecektir.

Bununla birlikte, Kamu Gözetimi Kurumu'nun (KGK) Türkiye Sigorta, Reasürans ve Emeklilik Şirketleri Birliği'ne gönderdiği 06.04.2023 tarihli yazısında sigorta, reasürans şirketleri ile emeklilik şirketleri, bu şirketlerde ortaklıkları/yatırımları bulunan bankalar ve yine bu şirketlerde ortaklıkları/yatırımları bulunan diğer şirketlere ait konsolide ve bireysel finansal tablolarda TFRS 17'nin 1/1/2024 tarihinden itibaren uygulanmasının yerinde olacağı kanaatine ulaşıldığı bildirilmiştir.

Söz konusu değişikliğin Şirket'in finansal durumu veya performansı üzerinde önemli bir etkisi olmamıştır.  
30 Haziran 2023 tarihi itibarıyla yayımlanmış ancak henüz yürürlüğe girmemiş olan standartlar ve değişiklikler:

##### - TMS 1, Sözleşme koşulları olan uzun vadeli yükümlülüklerle ilişkin değişiklik;

1 Ocak 2024 tarihinde veya bu tarihten sonra başlayan yıllık raporlama dönemlerinde geçerlidir. Bu değişiklikler, işletmenin raporlama döneminden sonraki on iki ay içinde uyması gereken koşulların bir yükümlülüğün sınıflandırmasını nasıl etkilediğine açıklık getirmektedir.


##### - TFRS 16, Satış ve geri kiralama işlemleri;

1 Ocak 2024 tarihinde veya bu tarihten sonra başlayan yıllık raporlama dönemlerinde geçerlidir. Bu değişiklikler, işletmenin TFRS 16'daki bir satış ve geri kiralama işlemini işlem tarihinden sonra nasıl muhasebeleştiğini açıklayan satış ve geri kiralama hükümlerini içerir. Kira ödemelerinin bir kısmı veya tamamı bir endekse veya orana bağlı olmayan değişken kira ödemelerinden oluşan satış ve geri kiralama işlemlerinin etkilenmesi muhtemeldir.

Söz konusu değişikliğin Şirket'in finansal durumu ve performansı üzerindeki etkileri değerlendirilmektedir.

#### 2.4) Muhasebe Tahminlerindeki Değişiklikler ve Hatalar

Bir muhasebe tahminindeki değişikliğin etkisi, yalnızca bir döneme ilişkinse, değişikliğin yapıldığı cari dönemde; gelecek dönemlere de ilişkinse hem değişikliğin yapıldığı hem de gelecek dönemde, ileriye yönelik olarak, net dönem karı veya zararının belirlenmesinde dikkate alınacak şekilde finansal tablolara yansıtılır. Bir hatanın düzeltme tutarı geriye dönük olarak dikkate alınır. Bir hata, ortaya çıktığı önceki dönemlere ilişkin karşılaştırmalı tutarların yeniden düzenlenmesi veya bir sonraki raporlama döneminden önce meydana geldiğinde, söz konusu döneme ait birikmiş karlar hesabının yeniden düzenlenmesi yoluyla düzeltilir. Bilgilerin yeniden düzenlenmesi aşırı bir maliyete neden oluyorsa önceki dönemlere ait karşılaştırmalı bilgiler yeniden düzenlenmemekte, bir sonraki dönemin birikmiş karlar hesabı, söz konusu dönem başlamadan önce hatanın kümülatif etkisiyle yeniden düzenlenmektedir.



## TARİŞ ZEYİN ZEYİNYAĞI TİCARET ANONİM ŞİRKETİ

30 HAZİRAN 2023 DÖNEMİNE AİT SINIRLI DENETİMDEN GEÇMİŞ FİNANSAL TABLOLARA İLİŞKİN AÇIKLAYICI NOTLAR  
(Tutarlar aksi belirtilmedikçe Türk Lirası olarak ifade edilmiştir.)

### NOT 2 – FİNANSAL TABLOLARIN SUNUMUNA İLİŞKİN ESASLAR (Devamı)

#### 2.5) Önemli muhasebe politikalarının özeti

Finansal tabloların hazırlanmasında izlenen önemli muhasebe politikaları aşağıda özetlenmiştir:

##### Hasılat

Şirket, 1 Ocak 2018 tarihi itibarıyla yürürlüğe giren TFRS 15 "Müşteri Sözleşmelerinden Hasılat Standardı" doğrultusunda aşağıda yer alan beş aşamalı model kapsamında hasılatı finansal tablolarında muhasebeleştirilmektedir.

- Müşteriler ile yapılan sözleşmelerin tanımlanması
- Sözleşmelerdeki edim yükümlülüklerinin tanımlanması
- Sözleşmelerdeki işlem bedelinin belirlenmesi
- İşlem bedelinin edim yükümlülüklerine dağıtılması
- Hasılatın muhasebeleştirilmesi (Not 31).

Şirket, müşterilerle yapılan her bir sözleşmede taahhüt ettiği mal veya hizmetleri değerlendirerek, söz konusu mal veya hizmetleri devretmeye yönelik verdiği her bir taahhüdü ayrı bir edim yükümlülüğü olarak belirlemektedir.


Her bir edim yükümlülüğü için, edim yükümlülüğünün zamana yayılı olarak mı yoksa belirli bir anda mı yerine getirileceği sözleşme başlangıcında belirlenir. Şirket, bir mal veya hizmetin kontrolünü zamanla devreder ve dolayısıyla ilgili satışlara ilişkin edim yükümlülüklerini zamana yayılı olarak yerine getirirse, söz konusu edim yükümlülüklerinin tamamen yerine getirilmesine yönelik ilerlemeyi ölçerek hasılatı zamana yayılı olarak konsolide finansal tablolara alır.

Şirket, taahhüt edilmiş bir mal veya hizmeti müşterisine devrederek edim yükümlülüğünü yerine getirdiğinde veya getirdikçe, bu edim yükümlülüğüne tekabül eden işlem bedelini hasılat olarak finansal tablolarına kaydeder. Mal veya hizmetlerin kontrolü müşterilerin eline geçtiğinde (veya geçtikçe) mal veya hizmet devredilmiş olur.

Şirket, satışı yapılan mal veya hizmetin kontrolünün müşteriye devrini değerlendirirken;

- Şirket'in mal veya hizmete ilişkin tahsil hakkına sahipliği,
- Müşterinin mal veya hizmetin yasal mülkiyetine sahipliği,
- Mal veya hizmetin zilyetliğinin devri,
- Müşterinin mal veya hizmetin mülkiyetine sahip olmaktan doğan önemli risk ve getirilere sahipliği,
- Müşterinin mal veya hizmeti kabul etmesi koşullarını dikkate alır.

Şirket, sözleşmenin başlangıcında, müşteriye taahhüt ettiği mal veya hizmetin devir tarihi ile müşterinin bu mal veya hizmetin bedelini ödediği tarih arasında geçen sürenin bir yıl veya daha az olacağını öngörmesi durumunda, taahhüt edilen bedelde önemli bir finansman bileşeninin etkisi için düzeltme yapmamaktadır. Diğer taraftan, hasılatın içerisinde önemli bir finansman unsuru bulunması durumunda, hasılat değeri gelecekte oluşacak tahsilatların, finansman unsuru içerisinde yer alan faiz oranı ile indirgenmesi ile tespit edilir. Fark, tahakkuk esasına göre esas faaliyetlerden diğer gelirler olarak ilgili dönemlere kaydedilir (Not 34).





## TARİŞ ZEYTİN ZEYTİNYAĞI TİCARET ANONİM ŞİRKETİ

30 HAZİRAN 2023 DÖNEMİNE AİT SINIRLI DENETİMDEN GEÇMİŞ FİNANSAL TABLOLARA İLİŞKİN AÇIKLAYICI NOTLAR  
(Tutarlar aksi belirtilmedikçe Türk Lirası olarak ifade edilmiştir.)

### NOT 2 – FİNANSAL TABLOLARIN SUNUMUNA İLİŞKİN ESASLAR (Devamı)

#### 2.5 Önemli muhasebe politikalarının özeti (Devamı)

##### Stoklar

Stoklar, maliyetin ya da net gerçekleşebilir değerinin düşük olanı ile değerlendirilmektedir. Stokların maliyeti; tüm satın alma maliyetlerini, dönüştürme maliyetlerini ve stokların mevcut durumuna ve konumuna getirilmesi için katılan diğer maliyetleri içerir. Stokların dönüştürme maliyeti; direkt işçilik giderleri gibi, üretimle doğrudan ilişkili maliyetleri kapsar. Bu maliyetler ayrıca ilk madde ve malzemenin mamule dönüştürülmesinde katılan sabit ve değişken genel üretim giderlerinden sistematik bir şekilde dağıtılan tutarları da içerir.

Stokların maliyetinin hesaplanmasında ağırlıklı ortalama maliyet yöntemi (aylık) uygulanmaktadır. Net gerçekleştirilebilir değer, olağan ticari faaliyet içerisinde oluşan tahmini satış fiyatından tahmini tamamlanma maliyeti ve satışı gerçekleştirmek için yüklenilmesi gereken tahmini maliyetlerin toplamının indirilmesiyle elde edilir.

##### İlişkili taraflar


Bu finansal tabloların amacı doğrultusunda Şirket sermayesinde pay sahibi olan gerçek ve tüzel kişi ortaklar, ortaklardan doğrudan veya dolaylı sermaye ve yönetim ilişkisi içinde bulunduğu Şirketin iştirakleri ve bağlı ortaklıkları dışındaki kuruluşlar, Şirket faaliyetlerinin planlanması, yürütülmesi ve denetlenmesi ile doğrudan veya dolaylı olarak yetkili ve sorumlu olan, Şirketin yönetim kurulu üyesi, genel müdür gibi yönetici personel, bu kişilerin yakın aile üyeleri ve bu kişilerin doğrudan veya dolaylı olarak kontrolünde bulunan şirketler, ilişkili taraflar olarak kabul edilmektedir. İlişkili taraflarla olan işlemler finansal tablo dipnotlarında açıklanır.

##### Maddi duran varlıklar

Maddi duran varlıklar, arsa ve binalar ile makine ve teçhizatlar dışında maliyet değerlerinden birikmiş amortisman ve birikmiş değer düşüklükleri düşüldükten sonraki tutar üzerinden gösterilirler. Arazi ve arsalar amortismanına tabi tutulmazlar ve maliyet değerlerinden birikmiş değer düşüklükleri düşüldükten sonraki tutar üzerinden gösterilirler.

İdari amaçlı ya da halihazırda belirlenmemiş olan diğer amaçlar doğrultusunda inşa edilme aşamasındaki varlıklar, maliyet değerlerinden varsa değer düşüklüğü kaybı düşülerek gösterilirler. Maliyete yasal harçlar da dahil edilir. Kullanıma ve satışa hazır hale getirilmesi önemli ölçüde zaman isteyen varlıklar söz konusu olduğunda, borçlanma maliyetleri aktifleştirilir. Bu varlıkların inşası bittiğinde ve kullanıma hazır hale geldiklerinde ilgili maddi duran varlık kalemine sınıflandırılırlar. Bu tür varlıklar, diğer sabit varlıklar için kullanılan amortisman yönteminde olduğu gibi, kullanıma hazır olduklarında amortismanına tabi tutulurlar.

Arazi ve yapılmakta olan yatırımlar dışında, maddi duran varlıkların maliyet tutarları, beklenen faydalı ömürlerine göre doğrusal amortisman yöntemi kullanılarak amortismanına tabi tutulur. Beklenen faydalı ömür, kalıntı değer ve amortisman yöntemi, tahminlerde ortaya çıkan değişikliklerin olası etkileri için her yıl gözden geçirilir ve tahminlerde bir değişiklik varsa ileriye dönük olarak muhasebeleştirilir.





## TARİŞ ZEYTİN ZEYTİNYAĞI TİCARET ANONİM ŞİRKETİ

30 HAZİRAN 2023 DÖNEMİNE AİT SINIRLI DENETİMDEN GEÇMİŞ FİNANSAL TABLOLARA İLİŞKİN AÇIKLAYICI NOTLAR  
(Tutarlar aksi belirtilmedikçe Türk Lirası olarak ifade edilmiştir.)

### NOT 2 – FİNANSAL TABLOLARIN SUNUMUNA İLİŞKİN ESASLAR (Devamı)

#### 2.5) Önemli muhasebe politikalarının özeti (Devamı)

##### Maddi duran varlıklar (Devamı)

Arsa ve binalar ile makine ve teçhizatlar yeniden değerlendirilmiş tutarlarıyla ifade edilirler. Yeniden değerlendirilmiş tutar, yeniden değerlendirme tarihinde tespit edilen gerçeğe uygun değerden sonraki dönemlerde oluşan birikmiş amortisman ve birikmiş değer düşüklüğü düşülerek tespit edilir. Yeniden değerlemeler bilanço tarihinde belirlenecek gerçeğe uygun değerler defter değerinden önemli farklılık göstermeyeceği şekilde düzenli aralıklarla yapılır.


Söz konusu arsa ve binalar ile makine ve teçhizatların yeniden değerlemesinden kaynaklanan artış, özkaynaklarda yeniden değerlendirme ölçüm kazançları hesabına dahil edilirler. Yeniden değerlendirme sonucu oluşan değer artışı, maddi duran varlıklarla ilgili daha önceden kar veya zarar tablosunda gösterilen bir değer düşüklüğünün olması durumunda öncelikle söz konusu değer düşüklüğü nispetinde kar veya zarar tablosuna kaydedilir. Bahse konu arsa ve binalar ile makine ve teçhizatların yeniden değerlemesine ilişkin yeniden değerlendirme hesabında bulunan bakiyesini aşması durumunda kar veya zarar tablosuna kaydedilir.

Finansal kiralama ile alınan varlıklar, sahip olunan maddi duran varlıklarda olduğu gibi beklenen faydalı ömrüne göre amortisman tabi tutulur. Eğer finansal kiralama döneminin sonunda sahipliğin kazanılıp kazanılmayacağı kesin değil ise beklenen faydalı ömrü ile söz konusu kiralama süresinden kısa olanına göre amortisman tabi tutulur.

Bir maddi duran varlık elden çıkarıldığında veya kullanımı ya da satışından, gelecekte ekonomik yarar elde edilmesinin beklenmemesi durumunda finansal durum tablosu (bilanço) dışı bırakılır. Maddi duran varlıkların elden çıkarılması ya da bir maddi duran varlığın hizmetten alınması sonucu oluşan kazanç veya kayıp satış hasılatı ile varlığın defter değeri arasındaki fark olarak belirlenir ve kar veya zarar tablosuna dahil edilir.

Söz konusu varlıkların tahmin edilen faydalı ömürlerine göre belirlenmiş amortisman ömürleri aşağıda belirtilmiştir:

	Ekonomik Ömrü
Binalar	5 - yıl
Tesis makine ve cihazlar	4-15 - yıl
Taşıtlar	5 - yıl
Demirbaşlar	3-15 - yıl



## TARİŞ ZEYİN ZEYİNYAĞI TİCARET ANONİM ŞİRKETİ

30 HAZİRAN 2023 DÖNEMİNE AİT SINIRLI DENETİMDEN GEÇMİŞ FİNANSAL TABLOLARA İLİŞKİN AÇIKLAYICI NOTLAR  
(Tutarlar aksi belirtilmedikçe Türk Lirası olarak ifade edilmiştir.)

### NOT 2 – FİNANSAL TABLOLARIN SUNUMUNA İLİŞKİN ESASLAR (Devamı)

#### 2.5) Önemli muhasebe politikalarının özeti (Devamı)

##### Maddi olmayan duran varlıklar

Maddi olmayan duran varlıklar, 01.01.2005 tarihinden önce iktisap edilen kalemler için TL'nin 31.12.2004 tarihindeki satın alım gücüyle ifade edilen düzeltilmiş elde etme maliyetleri üzerinden, 01.01.2005 tarihinden sonra iktisap edilen kalemler için ise elde etme maliyetleri üzerinden, birikmiş itfa payları ve mevcutsa kalıcı değer düşüklüğünün indirilmesi sonrasında oluşan net değeri ile finansal tablolara yansıtılır. Maddi olmayan duran varlıkların, hurda değerlerinin önemli tutarda olmadığı tahmin edilmiştir. Değer düşüklüğünün olması durumunda maddi olmayan duran varlıkların kayıtlı değeri, geri kazanılabilir tutara indirilir.

**Ekonomik ömür**

Bilgisayar yazılımları

3-5 yıl

##### Varlıklarda değer düşüklüğü

Şirket, ertelenen vergi varlıkları dışında kalan her bir finansal varlık için her bir bilanço tarihinde, söz konusu varlığa ilişkin değer kaybının olduğuna dair herhangi bir gösterge olup olmadığını değerlendirir. Eğer böyle bir gösterge mevcutsa, o varlığın geri kazanılabilir tutarı tahmin edilir. Kullanıma hazır olmayan maddi olmayan duran varlıklarda ise geri kazanılabilir tutar her bir bilanço tarihinde tahmin edilir. Varlığın geri kazanılabilir değeri, ilgili varlığın satış için katlanılacak giderler düşüldükten sonraki net satış fiyatı ile kullanım değerinin yüksek olanıdır.

Değer düşüklüğünün saptanması için varlıklar, nakit üreten birimler olan en alt seviyede gruplandırılır. Kullanıma hazır olmayan maddi olmayan duran varlıklarda ise geri kazanılabilir tutar her bir bilanço tarihinde tahmin edilir. Eğer söz konusu varlığın veya o varlığa ait nakit üreten herhangi bir biriminin kayıtlı değeri, kullanım veya satılması için gerekli olan giderler düşüldükten sonraki satış yoluyla geri elde edilecek tutardan yüksekse değer düşüklüğü meydana gelmiştir. Değer düşüklüğü kayıpları kapsamlı gelir tablosuna gider olarak yansıtılır.

Bir varlıkta oluşan değer düşüklüğü kaybı, o varlığın geri kazanılabilir tutarındaki müteakip artışın, değer düşüklüğünün kayıtlara alınmalarını izleyen dönemlerde ortaya çıkan bir olayla ilişkilendirilebilmesi durumunda daha önce değer düşüklüğü ayrılan tutarı geçmeyecek şekilde geri çevrilir.

Şirket tüm finansal varlıkların değer düşüklüğü testi için aşağıdaki kriterleri göz önünde bulundurmaktadır:

- Borçlu tarafın önemli ölçüde finansal açıdan zorluk içinde olup olmaması,
- Anaparanın veya faizin ödenmemesi veya geç ödenmesi gibi sözleşme hükümlerine borçlu tarafın uymaması,
- Ekonomik veya yasal nedenlerden ötürü, borçlu olan tarafa herhangi bir imtiyazın tanınıp tanınmadığı,
- Borçlu olan tarafın finansal açıdan yeniden yapılandırmaya gitmesinin beklenmesi veya gitmesi,
- Bağımsız veriler kullanılarak, finansal varlıkların gelecekte Şirket'e sağlayacakları nakit akışlarında önemli düşüşlerin olup olmayacağı.



## TARİŞ ZEYTİN ZEYTİNYAĞI TİCARET ANONİM ŞİRKETİ

30 HAZİRAN 2023 DÖNEMİNE AİT SINIRLI DENETİMDEN GEÇMİŞ FİNANSAL TABLOLARA İLİŞKİN AÇIKLAYICI NOTLAR  
(Tutarlar aksi belirtilmedikçe Türk Lirası olarak ifade edilmiştir.)

### NOT 2 – FİNANSAL TABLOLARIN SUNUMUNA İLİŞKİN ESASLAR (Devamı)

#### 2.5) Önemli muhasebe politikalarının özeti (Devamı)

##### Finansal araçlar

##### Finansal varlıklar

Finansal yatırımlar, gerçeğe uygun değer farkı kâr veya zarara yansıtılan ve gerçeğe uygun değerinden kayıtlara alınan finansal varlıklar haricinde, gerçeğe uygun piyasa değerinden alım işlemiyle doğrudan ilişkilendirilebilen harcamalar düşüldükten sonra kalan tutar üzerinden muhasebeleştirilir. Yatırımlar, yatırım araçlarının ilgili piyasa tarafından belirlenen süreye uygun olarak teslimatı koşulunu taşıyan bir kontrata bağlı olan işlem tarihinde kayıtlara alınır veya kayıtlardan çıkarılır.

Finansal varlıklar “gerçeğe uygun değer farkı kâr veya zarara yansıtılan finansal varlıklar”, “vadesine kadar elde tutulacak yatırımlar”, “satılmaya hazır finansal varlıklar” ve “kredi ve alacaklar” olarak sınıflandırılır.

##### Etkin faiz yöntemi

Etkin faiz yöntemi, finansal varlığın itfa edilmiş maliyet ile değerlendirilmesi ve ilgili faiz gelirinin ilişkili olduğu döneme dağıtılması yöntemidir. Etkin faiz oranı; finansal aracın beklenen ömrü boyunca veya uygun olması durumunda daha kısa bir zaman dilimi süresince tahsil edilecek tahmini nakit toplamının, ilgili finansal varlığın tam olarak net bugünkü değerine indirgeyen orandır.

Gerçeğe uygun değer farkı kâr veya zarara yansıtılan finansal varlıklar dışında sınıflandırılan finansal varlıklar ile ilgili gelirler etkin faiz yöntemi kullanılmak suretiyle hesaplanmaktadır.

- Gerçeğe uygun değer farkı kâr veya zarara yansıtılan finansal varlıklar

Gerçeğe uygun değer farkı gelir tablosuna yansıtılan finansal varlıklar; alım-satım amacıyla elde tutulan finansal varlıklardır. Bir finansal varlık kısa vadede elden çıkarılması amacıyla edinildiği zaman söz konusu kategoride sınıflandırılır. Finansal riske karşı etkili bir koruma aracı olarak belirlenmemiş olan türev ürünleri teşkil eden bahse konu finansal varlıklar da gerçeğe uygun değer farkı kâr veya zarara yansıtılan finansal varlıklar olarak sınıflandırılır. Bu kategoride yer alan varlıklar, dönen varlıklar olarak sınıflandırılırlar.

- Vadesine kadar elde tutulan finansal varlıklar

Şirketin vadesine kadar elde tutma olanağı ve niyeti olduğu, sabit veya belirlenebilir bir ödeme planına sahip, sabit vadeli borçlanma araçları, vadesine kadar elde tutulacak yatırımlar olarak sınıflandırılır. Vadesine kadar elde tutulacak yatırımlar etkin faiz yöntemine göre itfa edilmiş maliyet bedelinden değer düşüklüğü tutarı düşülerek kayıtlara alınır ve ilgili gelirler etkin faiz yöntemi kullanılmak suretiyle hesaplanır.



## TARİŞ ZEYTİN ZEYTİNYAĞI TİCARET ANONİM ŞİRKETİ

30 HAZİRAN 2023 DÖNEMİNE AİT SINIRLI DENETİMDEN GEÇMİŞ FİNANSAL TABLOLARA İLİŞKİN AÇIKLAYICI NOTLAR  
(Tutarlar aksi belirtilmedikçe Türk Lirası olarak ifade edilmiştir.)

### NOT 2 – FİNANSAL TABLOLARIN SUNUMUNA İLİŞKİN ESASLAR (Devamı)

#### 2.5) Önemli muhasebe politikalarının özeti (Devamı)

Satılmaya hazır finansal varlıklar

Satılmaya hazır finansal varlıklar (a) vadesine kadar elde tutulacak finansal varlık olmayan veya (b) alım satım amaçlı finansal varlık olmayan finansal varlıklardan oluşmaktadır. Satılmaya hazır finansal varlıklar kayıtlara alındıktan sonra güvenilir bir şekilde ölçülebiliyor olması koşuluyla gerçeğe uygun değerleriyle değerlendirilmektedir. Gerçeğe uygun değeri güvenilir bir şekilde ölçülemeyen ve aktif bir piyasası olmayan menkul kıymetler maliyet değerleriyle gösterilmektedir. Satılmaya hazır finansal varlıklara ilişkin kar veya zararlara ilgili dönemin gelir tablosunda yer verilmemektedir.

Bu tür varlıkların makul değerinde meydana gelen değişiklikler özkaynak hesapları içinde gösterilmektedir. İlgili varlığın elden çıkarılması veya değer düşüklüğü olması durumunda özkaynak hesaplarındaki tutar kar/zarar olarak gelir tablosuna transfer edilir. Satılmaya hazır finansal varlık olarak sınıflandırılan özkaynak araçlarına yönelik yatırımlardan kaynaklanan ve gelir tablosunda muhasebeleştirilen değer düşüş karşılıkları, sonraki dönemlerde gelir tablosundan iptal edilemez. Satılmaya hazır olarak sınıflandırılan özkaynak araçları haricinde, değer düşüklüğü zararı sonraki dönemde azalır ve azalış değer düşüklüğü zararının muhasebeleştirilmesi sonrasında meydana gelen bir olayla ilişkilendirilebiliyorsa, önceden muhasebeleştirilen değer düşüklüğü zararı gelir tablosunda iptal edilebilir.


#### *Finansal varlıklarda değer düşüklüğü*

Gerçeğe uygun değer farkı kâr veya zarara yansıtılan finansal varlıklar dışındaki finansal varlık veya finansal varlık grupları, her bilanço tarihinde değer düşüklüğüne uğradıklarına ilişkin göstergelerin bulunup bulunmadığına dair değerlendirmeye tabi tutulur.

Finansal varlığın ilk muhasebeleştirilmesinden sonra bir veya birden fazla olayın meydana gelmesi ve söz konusu olayın ilgili finansal varlık veya varlık grubunun güvenilir bir biçimde tahmin edilebilen gelecekteki nakit akımları üzerindeki olumsuz etkisi sonucunda ilgili finansal varlığın değer düşüklüğüne uğradığına ilişkin tarafsız bir göstergenin bulunması durumunda değer düşüklüğü zararı oluşur. Kredi ve alacaklar için değer düşüklüğü tutarı gelecekte beklenen tahmini nakit akımlarının finansal varlığın etkin faiz oranı üzerinden iskonto edilerek hesaplanan bugünkü değeri ile defter değeri arasındaki farktır.

Bir karşılık hesabının kullanılması yoluyla defter değerinin azaltıldığı ticari alacaklar haricinde, bütün finansal varlıklarda, değer düşüklüğü doğrudan ilgili finansal varlığın kayıtlı değerinden düşülür. Ticari alacağın tahsil edilememesi durumunda söz konusu tutar karşılık hesabından düşülerek silinir. Karşılık hesabındaki değişimler gelir tablosunda muhasebeleştirilir.

Satılmaya hazır özkaynak araçları haricinde, değer düşüklüğü zararı sonraki dönemde azalır ve azalış değer düşüklüğü zararının muhasebeleştirilmesi sonrasında meydana gelen bir olayla ilişkilendirilebiliyorsa, önceden muhasebeleştirilen değer düşüklüğü zararı, değer düşüklüğünün iptal edileceği tarihte yatırımın değer düşüklüğü hiçbir zaman muhasebeleştirilmemiş olması durumunda ulaşacağı itfa edilmiş maliyet tutarını aşmayacak şekilde gelir tablosunda iptal edilir. Satılmaya hazır özkaynak araçlarının gerçeğe uygun değerinde değer düşüklüğü sonrasında meydana gelen artış, doğrudan özkaynaklarda muhasebeleştirilir.





## TARİŞ ZEYTİN ZEYTİNYAĞI TİCARET ANONİM ŞİRKETİ

30 HAZİRAN 2023 DÖNEMİNE AIT SINIRLI DENETİMDEN GEÇMİŞ FİNANSAL TABLOLARA İLİŞKİN AÇIKLAYICI NOTLAR  
(Tutarlar aksi belirtilmedikçe Türk Lirası olarak ifade edilmiştir.)

### NOT 2 – FİNANSAL TABLOLARIN SUNUMUNA İLİŞKİN ESASLAR (Devamı)

#### 2.5) Önemli muhasebe politikalarının özeti (Devamı)

##### Nakit ve nakit benzerleri

Nakit ve nakit benzeri kalemleri, nakit para, vadesiz mevduat ve satın alım tarihinden itibaren vadeleri 3 ay veya 3 aydan daha az olan, hemen nakde çevrilebilecek olan ve önemli tutarda değer değişikliği riski taşımayan yüksek likiditeye sahip diğer kısa vadeli yatırımlardır.

##### **Yabancı para cinsinden işlemler**

Yabancı para cinsinden olan işlemler, işlemin yapıldığı tarihte geçerli olan kurdan, yabancı para cinsinden olan parasal varlıklar ve yükümlülükler ise bilanço tarihindeki Türkiye Cumhuriyet Merkez Bankası alış kurundan TL'ye çevrilmiştir. Yabancı para cinsinden olan kalemlerin çevrimi sonucunda ortaya çıkan gelir ve giderler ilgili dönemin gelir tablosunda finansal gelirler ve finansal giderler hesap kalemlerine dahil edilmiştir.

##### **Pay başına kazanç**

Pay başına kar, net karın ilgili yıl içinde mevcut hisselerin ağırlıklı ortalama adedine bölünmesi ile tespit edilir. Şirketler mevcut hissedarlara birikmiş karlardan ve izin verilen yedeklerden hisseleri oranında hisse dağıtarak ("Bedelsiz Hisseler") sermayelerini artırabilir. Pay başına kar hesaplanırken, bu bedelsiz hisse ihracı çıkarılmış hisseler olarak sayılır. Dolayısıyla pay başına kar hesaplamasında kullanılan ağırlıklı hisse adedi ortalama, hisselerin bedelsiz olarak çıkarılmasını geriye dönük olarak uygulamak suretiyle elde edilir.

##### **Karşılıklar, şarta bağlı yükümlülükler ve şarta bağlı varlıklar**

Şirketin geçmiş olaylardan kaynaklanan mevcut bir yükümlülüğünün bulunması, bu yükümlülüğün yerine getirilmesi için ekonomik fayda içeren kaynakların işletmeden çıkmasının muhtemel olması ve söz konusu yükümlülük tutarının güvenilir bir biçimde tahmin edilebiliyor olması durumunda ilgili yükümlülük, karşılık olarak finansal tablolara alınır. Şarta bağlı yükümlülükler, ekonomik fayda içeren kaynakların işletmeden çıkma ihtimalinin muhtemel hale gelip gelmediğinin tespiti amacıyla sürekli olarak değerlendirmeye tabi tutulur. Şarta bağlı yükümlülük olarak işleme tabi tutulan kalemler için gelecekte ekonomik fayda içeren kaynakların işletmeden çıkma ihtimalinin muhtemel hale gelmesi durumunda, bu şarta bağlı yükümlülük, güvenilir tahmin yapılmadığı durumlar hariç, olasılıktaki değişikliğin meydana geldiği dönemin finansal tablolarında karşılık olarak kayıtlara alınır.

Şirket şarta bağlı yükümlülüklerin muhtemel hale geldiği ancak ekonomik fayda içeren kaynakların tutarı hakkında güvenilir tahminin yapılmaması durumunda ilgili yükümlülüğü dipnotlarda göstermektedir.

Geçmiş olaylardan kaynaklanan ve mevcudiyeti işletmenin tam olarak kontrolünde bulunmayan bir veya daha fazla kesin olmayan olayın gerçekleşip gerçekleşmemesi ile teyit edilecek olan varlık, şarta bağlı varlık olarak değerlendirilir. Ekonomik fayda içeren kaynakların işletmeye girme ihtimalinin yüksek bulunması durumunda şarta bağlı varlıklar dipnotlarda açıklanır.

Karşılık tutarının ödenmesi için kullanılan ekonomik faydaların tamamının ya da bir kısmının üçüncü taraflarca karşılanmasının beklendiği durumlarda tahsil edilecek olan tutar, bu tutarın geri ödenmesinin kesin olması ve tutarın güvenilir bir şekilde hesaplanması durumunda, bir varlık olarak muhasebeleştirilir.



## TARİŞ ZEYTİN ZEYTİNYAĞI TİCARET ANONİM ŞİRKETİ

30 HAZİRAN 2023 DÖNEMİNE AİT SINIRLI DENETİMDEN GEÇMİŞ FİNANSAL TABLOLARA İLİŞKİN AÇIKLAYICI NOTLAR  
(Tutarlar aksi belirtilmedikçe Türk Lirası olarak ifade edilmiştir.)

### NOT 2 – FİNANSAL TABLOLARIN SUNUMUNA İLİŞKİN ESASLAR (Devamı)

#### 2.5) Önemli Muhasebe Politikalarının Özeti (Devamı)

##### Kiralama işlemleri

Şirket, 1 Ocak 2019 tarihinden itibaren geçerli olan yeni standart, değişiklik ve yorumlardan, "IFRS 16 Kiralamalar" standardının ilk kez uygulanmasından kaynaklanan muhasebe politikası değişikliklerini, ilgili standardın geçiş hükümlerine uygun olarak uygulamıştır.

Söz konusu standart kaynaklı muhasebe politikası değişiklikleri ve ilgili standartların ilk kez uygulanmasının etkileri aşağıdaki gibidir.

Şirket - Kiracı olarak

Eğer bir sözleşme, sözleşmede tanımlanan varlığın kullanımını kontrol etme hakkını, belirli bir süre için ve belirli bir bedel karşılığında devretmesi halini düzenliyorsa, bu sözleşmenin kiralama niteliği taşıdığı ya da bir kiralama işlemi içerdiği kabul edilir. Şirket, bir sözleşmenin başlangıcında, sözleşmenin kiralama niteliği taşıyıp taşımadığını ya da kiralama işlemi içerip içermediğini değerlendirir. Şirket, bir sözleşmenin tanımlanan bir varlığın kullanımını kontrol etme hakkını belirli bir süre için devredip devretmediğini değerlendirirken aşağıdaki koşulları göz önünde bulundurur:

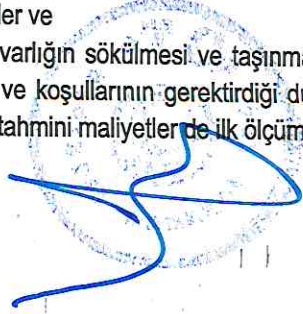
- Kiralama sözleşmesinin konusunu oluşturan, açık veya zımni şekilde tanımlanabilir bir varlık bulunması,
- Kiracının, kiralama sözleşmesinin konusunu oluşturan tanımlı varlığın kullanımından sağlanacak ekonomik yararların tamamına yakınına elde etme hakkının olması,
- Kiracının, kiralama sözleşmesinin konusunu oluşturan tanımlı varlığın kullanımını yönetme hakkının olması. Aşağıda sayılan hallerde, kiracının kiralama sözleşmesinin konusunu oluşturan tanımlı varlığı yönetme hakkına sahip olduğu kabul edilmektedir;
  - o Kiracının, kullanım süresi boyunca varlığı işletme hakkına sahip olması (veya varlığı kendi belirlediği şekilde işletmeleri için başkalarını yönlendirmesi) ve kiralayana bu işletme talimatlarını değiştirme hakkının bulunmaması veya,
  - o Kiracının, kullanım süresi boyunca varlığın nasıl ve ne amaçla kullanılacağını önceden belirleyecek şekilde varlığı (ya da varlığın belirli özelliklerini) tasarlamış olması.

Sözleşmenin bu şartları sağlaması halinde Şirket, kiralamanın fiilen başladığı tarihte finansal tablolarına bir kullanım hakkı varlığı ve bir kira yükümlülüğü yansıtır.

Kullanım hakkı varlığı

Kullanım hakkı varlığı ilk olarak maliyet yöntemiyle muhasebeleştirilir ve aşağıdakileri içerir:

- Kullanım hakkı varlığı olarak kayıtlara alınacak kira yükümlülüğünün ilk ölçüm tutarı,
- Kullanım hakkı varlığı olarak kayıtlara alınan kira yükümlülüğünün ilk ölçüm tutarından, kiralama ile ilgili tüm kiralama teşvikleri indirimleri,
- Kiralama ile ilgili olarak, kullanım hakkı varlığı olarak kayıtlara alınacak ve kira yükümlülüğünün ilk ölçüm tutarına ilave edilecek Şirket tarafından katlanılan tüm doğrudan maliyetler ve
- Kiracının, kiralama sözleşmesinin konusunu oluşturan tanımlı varlığın sökülmesi ve taşınmasıyla, yerleştirildiği alanın restorasyonu ya da tanımlı varlığın kiralama hüküm ve koşullarının gerektirdiği duruma getirilmesine ilişkin restorasyonu ilgili olarak Şirket tarafından katlanılacak tahmini maliyetler de ilk ölçüm tutarına ilave edilir.



## TARİŞ ZEYTİN ZEYTİNYAĞI TİCARET ANONİM ŞİRKETİ

30 HAZİRAN 2023 DÖNEMİNE AİT SINIRLI DENETİMDEN GEÇMİŞ FİNANSAL TABLOLARA İLİŞKİN AÇIKLAYICI NOTLAR  
(Tutarlar aksi belirtilmedikçe Türk Lirası olarak ifade edilmiştir.)

### NOT 2 – FİNANSAL TABLOLARIN SUNUMUNA İLİŞKİN ESASLAR (Devamı)

#### 2.5) Önemli Muhasebe Politikalarının Özeti (Devamı)

Kullanım hakkı varlığı

Şirket maliyet yöntemini uygularken, kullanım hakkı varlığını:

- Birikmiş amortisman ve birikmiş değer düşüklüğü zararları düşülmüş ve
- Kira yükümlülüğünün yeniden ölçümüne göre düzeltilmiş maliyeti üzerinden ölçer. Şirket, kullanım hakkı varlığını amortisman tabii tutarken "TMS 16 Maddi Duran Varlıklar" standardında yer alan amortisman hükümlerini uygular. Kullanım hakkı varlığının değer düşüklüğüne uğramış olup olmadığını belirlemek ve belirlenen herhangi bir değer düşüklüğü zararını muhasebeleştirmek için "TMS 36 Varlıklarda Değer Düşüklüğü" standardını uygular.

Kira yükümlülüğü

Kiralamanın fiilen başladığı tarihte, Şirket kira yükümlülüğünü o tarihte gerçekleşmemiş olan kira ödemelerinin bugünkü değeri üzerinden ölçer. Kira ödemeleri, kiralamadaki zımnî faiz oranının kolaylıkla belirlenebilmesi durumunda, bu oran kullanılarak; zımnî faiz oranının kolaylıkla belirlenememesi durumunda ise kiracının alternatif borçlanma faiz oranı kullanılarak iskonto edilir.

Şirket'in kira yükümlülüğünün ölçümüne dâhil olan ve kiralamanın fiilen başladığı tarihte gerçekleşmemiş olan kira ödemeleri aşağıdakilerden oluşur:

- Sabit ödemelerden her türlü kiralama teşvik alacaklarının düşülmesiyle elde edilen tutar,
- Bir endeks ya da orana bağlı olan, ilk ölçümü kiralamanın fiilen başladığı tarihte bir endeks veya oran kullanılarak yapılan kira ödemeleri,
- Kiralama süresinin kiracının kiralamayı sonlandırmak için bir opsiyon kullanacağını göstermesi durumunda, kiralamanın sonlandırılmasına ilişkin ceza ödemeleri.

Kiralamanın fiilen başladığı tarihten sonra Şirket, kira yükümlülüğünü aşağıdaki şekilde ölçer:

- Kayıtlı değerini, kira yükümlülüğündeki faizi yansıtacak şekilde artırır,
- Kayıtlı değerini, yapılmış olan kira ödemelerini yansıtacak şekilde azaltır ve
- Kayıtlı değerini, varsa yeniden değerlendirmeleri ve yeniden yapılandırmaları yansıtacak şekilde yeniden ölçer. Şirket, kira yükümlülüğünün yeniden ölçüm tutarını, kullanım hakkı varlığında düzeltme olarak finansal tablolarına yansıtır.

Uzatma ve erken sonlandırma opsiyonları

Kiralama yükümlülüğü, sözleşmelerdeki uzatma ve erken sonlandırma opsiyonları dikkate alınarak belirlenmektedir. Sözleşmelerde yer alan uzatma ve erken sonlandırma opsiyonlarının büyük kısmı Şirket ve kiralayan tarafından müştereken uygulanabilir opsiyonlardan oluşmaktadır. Ancak eğer söz konusu uzatma ve erken sonlandırma opsiyonları, sözleşmeye göre Şirket'in inisiyatifindeyse ve opsiyonların kullanımı makul derecede kesinse, kiralama süresi bu husus göz önünde bulundurularak belirlenir. Eğer şartlarda önemli bir değişiklik olursa yapılan değerlendirme Şirket tarafından gözden geçirilmektedir.





## TARİŞ ZEYTİN ZEYTİNYAĞI TİCARET ANONİM ŞİRKETİ

30 HAZİRAN 2023 DÖNEMİNE AİT SINIRLI DENETİMDEN GEÇMİŞ FİNANSAL TABLOLARA İLİŞKİN AÇIKLAYICI NOTLAR  
(Tutarlar aksi belirtilmedikçe Türk Lirası olarak ifade edilmiştir.)

### NOT 2 – FİNANSAL TABLOLARIN SUNUMUNA İLİŞKİN ESASLAR (Devamı)

#### 2.5) Önemli Muhasebe Politikalarının Özeti (Devamı)

Kolaylaştırıcı uygulamalar

Kiralama süresi 12 ay ve daha kısa olan kısa vadeli kiralama sözleşmeleri ile Şirket tarafından düşük değerli olarak belirlenen kiralamalara ilişkin sözleşmeler, TFRS 16 Kiralamalar Standardının tanıdığı istisna kapsamında değerlendirilmiş olup, bu sözleşmelere ilişkin ödemeler oluştukları dönemde gider olarak muhasebeleştirilmeye devam edilmektedir.

#### Çalışanlara sağlanan faydalar

Yürürlükteki kanunlara göre, Şirket, emeklilik dolayısıyla veya iş kanununda belirtilen davranışlar dışındaki sebeplerle istihdamı sona eren çalışanlara belirli bir toplu ödeme yapmakla yükümlüdür. Söz konusu ödeme tutarları bilanço tarihi itibarıyla geçerli olan kıdem tazminat tavanı esas alınarak hesaplanır. Kıdem tazminatı karşılığı, tüm çalışanların emeklilikleri dolayısıyla ileride doğacak yükümlülük tutarları bugünkü net değerine göre hesaplanarak ilişikteki finansal tablolarda yansıtılmıştır.

#### Borçlanma maliyetleri ve alınan krediler

Alınan krediler alındıkları tarihlerde, alınan kredi tutarından işlem masrafları çıkartıldıktan sonraki değerleriyle kaydedilir. Alınan krediler, sonradan etkin faiz yöntemi kullanılarak iskonto edilmiş maliyet değeri üzerinden gösterilir. İşlem masrafları düşüldükten sonra kalan tutar ile iskonto edilmiş maliyet değeri arasındaki fark, kapsamlı gelir tablosuna kredi dönemi süresince finansman maliyeti olarak yansıtılır. Alınan kredilerden kaynaklanan finansman maliyeti oluştuğunda kapsamlı gelir tablosuna yansıtılır.

Alınan kredilerin vadeleri bilanço tarihinden itibaren 12 aydan kısa ise, kısa vadeli yükümlülükler içerisinde, 12 aydan fazla ise uzun vadeli yükümlülükler içerisinde gösterilmektedir.

İnşa edilebilmesi veya satışa hazırlanabilmesi önemli bir zaman dilimi gerektiren varlık alımları veya yatırımları ile dolaysız olarak ilişkilendirilebilen ve inşaat veya üretim sırasında tahakkuk eden borçlanma maliyetleri ilgili varlığın maliyetine eklenmektedir. Varlığın amaçlandığı şekilde kullanıma veya satışa hazır hale getirilmesi için gerekli faaliyetlerin tamamen bitirilmesi durumunda, borçlanma maliyetlerinin aktifleştirilmesine son verilir. Diğer borçlanma maliyetleri tahakkuk ettikleri dönemlerde giderleştirilir.

#### Ticari alacaklar ve değer düşüklüğü

Şirket tarafından bir alıcıya ürün veya hizmet sağlanması sonucunda oluşan ticari alacaklar tahakkuk etmemiş finansman gelirlerinden ("vadeli satışlardan kaynaklanan kazanılmamış finansman gelir") netleştirilmiş olarak gösterilirler. Tahakkuk etmemiş finansman gelirleri, orijinal fatura değerinden kayda alınan alacakların izleyen dönemlerde elde edilecek tutarlarının "etkin faiz yöntemi" ile iskonto edilmesi ile hesaplanır. Etkin faiz oranı; finansal varlığın beklenen ömrü boyunca gelecekteki tahmini nakit tahsilatlarını ya da ödemelerini ilgili finansal varlığın bugünkü değerine indirgeyen orandır. İndirgeme işlemi "bileşik faiz esasına göre" yapılır. Bu yöntemde kullanılan ve bileşik faiz esasıyla belirlenen oran "etkin faiz oranı" olarak adlandırılmaktadır. Belirlenmiş faiz oranı olmayan kısa vadeli alacaklar, etkin faiz oranının etkisinin çok büyük olmaması durumunda, maliyet değerleri üzerinden gösterilir (Not 7).

Şirket, finansal tablolarında itfa edilmiş maliyet bedelinden muhasebeleştirilen, önemli bir finansman bileşeni içermeyen, ticari alacaklarının değer düşüklüğü hesaplamalarında TFRS 9 Standardı'nda yer alan "basitleştirilmiş yaklaşım"ı uygulamayı tercih etmiştir.





## TARİŞ ZEYTİN ZEYTİNYAĞI TİCARET ANONİM ŞİRKETİ

30 HAZİRAN 2023 DÖNEMİNE AİT SINIRLI DENETİMDEN GEÇMİŞ FİNANSAL TABLOLARA İLİŞKİN AÇIKLAYICI NOTLAR  
(Tutarlar aksi belirtilmedikçe Türk Lirası olarak ifade edilmiştir.)

### NOT 2 – FİNANSAL TABLOLARIN SUNUMUNA İLİŞKİN ESASLAR (Devamı)

#### 2.5) Önemli Muhasebe Politikalarının Özeti (Devamı)

TFRS 9 Standardı "basitleştirilmiş yaklaşım"ı kapsamında, ticari alacakların TFRS 9 Standardı'nda düzenlendiği üzere geçerli sebepler ile değer düşüklüğüne uğramadığının kabul edildiği durumlarda, ticari alacaklara ilişkin zarar karşılıklarını "ömür boyu beklenen kredi zararlarına" eşit bir tutardan ölçmektedir.

1 Ocak 2018 tarihinden önce yürürlükte olan TMS 39 "Finansal Araçlar: Muhasebeleştirme ve Ölçme" Standardı'nda yer alan "gerçekleşen kredi zararları modeli" yerine TFRS 9 "Finansal Araçlar" Standardı'nda "beklenen kredi zararları modeli" tanımlanmıştır. Beklenen kredi zararları, finansal araçların, beklenen ömürleri boyunca oluşması muhtemel kredi zararlarının, geçmiş istatistiklere göre ağırlıklandırılmış bir tahminidir. Beklenen kredi zararlarının hesaplamasında, geçmiş kredi zarar deneyimleri ile birlikte, Şirket'in geleceğe yönelik tahminleri de dikkate alınmaktadır.

Şirket'in olağan ticari faaliyet döngüsü dikkate alındığında, vadesi bu olağan ticari faaliyet döngüsünün dışına sarkan ticari alacakları için, ticari alacağın idari ve/veya kanuni takipte olması, teminatlı veya teminatsız olması, objektif bir bulgu olup olmadığı vb. durumları da değerlendirmek suretiyle şüpheli alacak karşılığı ayırıp ayırmamayı değerlendirmektedir. Söz konusu bu karşılığın tutarı, alacağın kayıtlı değeri ile tahsili mümkün tutar arasındaki farktır. Tahsili mümkün tutar, teminatlardan ve güvencelerden tahsil edilebilecek tutarlar da dahil olmak üzere beklenen nakit girişlerinin, başlangıçta oluşan alacağın orijinal etkin faiz oranı esas alınarak iskonto edilen cari değeridir.

Şirket, gerçekleşmiş değer düşüklüğü zararları ile birlikte ticari alacakları belirli sebeplerle değer düşüklüğüne uğramadığı durumlarda, TFRS 9 kapsamında ticari alacakları için ömür boyu beklenen kredi zararlarına eşit bir tutarda beklenen kredi zarar karşılığı muhasebelemektedir. Beklenen kredi zarar karşılığı hesaplaması Şirket'in geçmiş kredi zarar deneyimleri ve ileriye yönelik makroekonomik göstergelere dayanarak belirlediği beklenen kredi zarar oranı ile yapılmaktadır. Beklenen kredi zarar karşılıklarındaki değişim "TFRS 9 Uyarınca Belirlenen Değer Düşüklüğü Kazançları (Zararları) ve Değer Düşüklüğü Zararlarının İptalleri" hesabına kaydedilir (Not 35). Şüpheli alacak tutarına karşılık ayrılmasını takiben, şüpheli alacak tutarının tamamının veya bir kısmının tahsil edilmesi durumunda, tahsil edilen tutar ayrılan şüpheli alacak karşılığından düşülerek esas faaliyetlerden diğer gelirlere kaydedilir (Not 7, Not 34).

#### Kurum kazancı üzerinden hesaplanan vergiler

Vergiler, cari dönem vergi yükümlülüğünü ve ertelenen vergi yükümlülüklerini içermektedir. Şirketin bilanço tarihi itibarıyla dönem sonuçlarına dayanarak tahmin edilen cari yıl vergi yükümlülüğü için karşılık ayrılmaktadır.

Ertelenen vergi, yükümlülük yöntemi kullanılarak, varlık ve yükümlülüklerin finansal tablolarda yer alan kayıtlı değerleri ile vergi değerleri arasındaki geçici farklar üzerinden hesaplanır. Söz konusu geçici farklar genellikle gelir ve giderlerin, Finansal Raporlama Standartları ve Vergi Kanunlarına göre değişik raporlama dönemlerinde muhasebeleşmesinden kaynaklanmaktadır. Ertelenen vergi hesaplanmasında yürürlükteki vergi mevzuatı uyarınca bilanço tarihi itibarıyla yasallaşmış vergi oranları kullanılır.

Ertelenen vergi yükümlülükleri vergilendirilebilir geçici farkların tümü için muhasebeleştirilirken, indirilebilir geçici farklardan oluşan ertelenen vergi varlıkları, gelecekte vergiye tabi kar elde etmek suretiyle bu farklardan yararlanmanın kuvvetle muhtemel olması şartıyla muhasebeleştirilmektedir.

Cari vergi varlıklarının cari vergi yükümlülüklerinden mahsup edilmesi konusunda yasal olarak uygulanabilir bir hakkın bulunması durumunda ertelenen vergi varlıkları ve ertelenen vergi yükümlülükleri, karşılıklı olarak birbirinden mahsup edilir.

## TARİŞ ZEYTİN ZEYTİNYAĞI TİCARET ANONİM ŞİRKETİ

30 HAZİRAN 2023 DÖNEMİNE AİT SINIRLI DENETİMDEN GEÇMİŞ FİNANSAL TABLOLARA İLİŞKİN AÇIKLAYICI NOTLAR  
(Tutarlar aksi belirtilmedikçe Türk Lirası olarak ifade edilmiştir.)

### NOT 2 – FİNANSAL TABLOLARIN SUNUMUNA İLİŞKİN ESASLAR (Devamı)

#### 2.5) Önemli Muhasebe Politikalarının Özeti (Devamı)

##### Netleştirme/ mahsup

İçerik ve tutar itibarıyla önem arz eden her türlü kalemler, benzer nitelikte dahi olsa, finansal tablolarda ayrı gösterilir. Önemli olmayan tutarlar, esasları veya fonksiyonları açısından birbirine benzeyen kalemler itibarıyla toplulaştırılarak gösterilir. İşlem ve olayın özünün mahsubu gerekli kılması sonucunda, bu işlem ve olayın net tutarları üzerinden gösterilmesi veya varlıkların, değer düşüklüğü düşüldükten sonraki tutarları üzerinden izlenmesi, mahsup edilmeme kuralının ihlali olarak değerlendirilmez. Şirketin normal iş akışı içinde gerçekleştirdiği işlemler sonucunda, "Hasılat" başlıklı kısımda tanımlanan gelirler dışında elde ettiği gelirler, işlem veya olayın özüne uygun olması şartıyla net değerleri üzerinden gösterilir.

##### Ticari borçlar

Ticari borçlar finansal tablolara alındıkları tarihte makul değerleri ile müteakip dönemde ise indirgenmiş maliyet bedeli üzerinden kaydedilir.

##### Devlet teşvik ve yardımları

Makul değerleri ile izlenen parasal olmayan devlet teşvikleri de dâhil olmak üzere tüm devlet teşvikleri, elde edilmesi için gerekli şartların işletme tarafından yerine getirileceğine ve teşvikin işletme tarafından elde edilebileceğine dair makul bir güvence oluştuğunda finansal tablolara alınır. Devlettten temin edilen feragat edilebilir borçlar, feragat koşullarının işletme tarafından yerine getirileceğine dair makul bir güvence oluşması durumunda devlet teşviki olarak kabul edilir.

##### Emeklilik ve kıdem tazminatı karşılığı

Türkiye'de geçerli iş kanunları gereği emeklilik ve kıdem tazminatı provizyonları ilişikteki finansal tablolarda gerçekleştirilince provizyon olarak ayrılmaktadır. Güncellenmiş olan TMS 19 "Çalışanlara Sağlanan Faydalar" standardı uyarınca söz konusu türdeki ödemeler tanımlanmış emeklilik fayda planları olarak nitelendirilir.

Ekli finansal tablolarda kıdem tazminatı yükümlülüğü, gelecek yıllarda ödenecek emeklilik tazminatının bilanço tarihindeki değerinin hesaplanması amacıyla enflasyon oranından arındırılmış uygun faiz oranı ile iskonto edilmesi ile bulunan tutar olarak finansal tablolara yansıtılmıştır. Emeklilik tazminat giderine dahil edilen faiz maliyeti faaliyet sonuçlarında faiz gideri olarak gösterilmektedir.

### NOT 3 – İŞLETME BİRLEŞMELERİ

Yoktur. (31.12.2022: Yoktur).

### NOT 4 – DİĞER İŞLETMEDEKİ PAYLAR

Yoktur. (31.12.2022: Yoktur).





## TARIŞ ZEYTİN ZEYTİNYAĞI TİCARET ANONİM ŞİRKETİ

30 HAZİRAN 2023 DÖNEMİNE AİT SINIRLI DENETİMDEN GEÇMİŞ FİNANSAL TABLOLARA İLİŞKİN AÇIKLAYICI NOTLAR  
(Tutarlar aksi belirtilmedikçe Türk Lirası olarak ifade edilmiştir.)

### NOT 5 – BÖLÜMLERE GÖRE RAPORLAMA

Şirket'in faaliyet alanı, hizmetlerin niteliği ve ekonomik özellikleri, müşterilerin risklere göre sınıflandırması ve hizmetlerin dağıtımında kullanılan yöntemler benzerdir. Ayrıca, Şirket'in organizasyon yapısı, Şirket'in farklı faaliyetleri içeren ayrı bölümler halinde yönetilmesi yerine tek bir faaliyetin bölümü olarak kabul edilmekte ve Şirket'in faaliyet sonuçları, bu faaliyetlere tahsis edilecek kaynakların tespiti ve bu faaliyetlerin performanslarının incelenmesi bu çerçevede değerlendirilmektedir.

### NOT 6 – İLİŞKİLİ TARAF AÇIKLAMALARI

#### • İlişkili Taraflardan Ticari Alacaklar


Şirket'in ilişkili taraflardan ticari alacaklarının detayı aşağıdaki gibidir:

	30.06.2023	31.12.2022
S.S. 76 no'lu Burhaniye Zeytin ve Z.yağı T.S.K	421.840	283.958
S.S. 79 no'lu Ayvalık Zeytin ve Z.yağı T.S.K.	363.701	266.413
S.S. 153 no'lu Milas Zeytin ve Zeytinyağı T.S.K.	187.115	110.000
S.S. 994 no'lu Altınoluk Zeytin ve Z.yağı T.S.K.	161.087	241.991
S.S.19 no'lu Alaşehir Üzüm T.S.K.	38.710	–
S.S. 979 nolu Altınova Zeytin ve Z.yağı T.S.K.	37.445	–
S.S.78 no'lu Edremit Zeytin ve Z.yağı T.S.K.	22.037	–
S.S. 80 no'lu Küçükkuşu Zeytin ve Z.yağı T.S.K.	13.940	–
S.S.215 no'lu Ezine Zeytin ve Zeytinyağı T.S.K.	13.428	494
S.S. 96 no'lu Bayındır Zeytin ve Z.yağı T.S.K.	11.201	6.085
S.S. 192 no'lu Zeytindağ Zeytin ve Z.yağı T.S.K.	2.322	2.322
Taze Sigarta A.Ş.	47	–
S.S.962 no'lu Horsunlu Zeytin ve Zeytinyağı T.S.K.	–	715
S.S.14 no'lu Menemen Üzüm T.S.K.	–	3.220
S.S. 60 no'lu Söke İncir T.S.K.	–	29.112
S.S. Tariş İncir Tarım Satış Koop.Birliği	–	403.411
<b>Toplam</b>	<b>1.272.873</b>	<b>1.347.722</b>

#### • İlişkili Tarafra Ticari Borçlar

Şirket'in ilişkili taraflara ticari borçlarının detayı aşağıdaki gibidir:

	30.06.2023	31.12.2022
S.S. Tariş Zeytin ve Zeytinyağı T.S.K. Bir.	98.052.212	57.532.221
Tariş Zeytinyağı Tarım A.Ş.	104.447	–
S.S. Tariş İncir Tarım Satış Koop.Birliği	16.957	62.257
Taze Sigarta A.Ş.	7.110	–
S.S. 979 nolu Altınova Zeytin ve Z.yağı T.S.K.	–	13.237
<b>Toplam</b>	<b>98.180.726</b>	<b>57.607.716</b>



## TARIŞ ZEYTİN ZEYTİNYAĞI TİCARET ANONİM ŞİRKETİ

30 HAZİRAN 2023 DÖNEMİNE AİT SINIRLI DENETİMDEN GEÇMİŞ FİNANSAL TABLOLARA İLİŞKİN AÇIKLAYICI NOTLAR  
(Tutarlar aksi belirtilmedikçe Türk Lirası olarak ifade edilmiştir.)

### NOT 6 – İLİŞKİLİ TARAF AÇIKLAMALARI (Devamı)

#### • İlişkili Taraflardan Alışlar

Şirket'in ilişkili taraflardan alışlarının detayı aşağıdaki gibidir:

30.06.2023	Mal	Hizmet	Kira	Toplam
S.S. Tariş Zeytinyağı T.S.K. Bir.	162.830.847	1.258.291	549.560	164.638.698
Tariş Zeytinyağı Tarım A.Ş.	50.505	190.597	133.916	375.019
Ta-ze Sigorta A.Ş.	–	220.638	–	220.638
Diğer <sup>(1)</sup>	–	14.763	–	14.763
<b>Toplam</b>	<b>162.881.352</b>	<b>1.684.289</b>	<b>683.476</b>	<b>165.249.117</b>

1) S.S. Zeytin ve Zeytinyağı birliğine bağlı kooperatiflerden yapılan alışlardan oluşmaktadır.

30.06.2022	Mal	Hizmet	Kira	Toplam
S.S. Tariş Zeytinyağı T.S.K. Bir.	87.216.602	874.667	332.542	88.423.811
Tariş Zeytinyağı Tarım A.Ş.	19.238	120.070	77.718	217.025
Ta-ze Sigorta A.Ş.	–	351.420	–	351.420
Diğer	202.733	58.452	–	261.184
<b>Toplam</b>	<b>87.438.572</b>	<b>1.404.609</b>	<b>410.260</b>	<b>89.253.440</b>

1) S.S. Zeytin ve Zeytinyağı birliğine bağlı kooperatiflerden yapılan alışlardan oluşmaktadır.

#### • İlişkili Taraflara Satışlar


Şirket'in ilişkili taraflara satışlarının detayı aşağıdaki gibidir:

30.06.2023	Mal	Hizmet	Kira	Toplam
S.S. Tariş Zeytinyağı T.S.K. Bir.	184.957	348.689	–	533.646
Tariş Zeytinyağı Tarım A.Ş.	29.376	1.470	–	30.846
Ta-ze Sigorta A.Ş.	345	–	–	345
Diğer <sup>(1)</sup>	2.247.603	–	–	2.247.603
<b>Toplam</b>	<b>2.462.281</b>	<b>350.159</b>	<b>–</b>	<b>2.812.440</b>

1) S.S. Zeytin ve Zeytinyağı birliğine bağlı kooperatiflere yapılan satış tutarlarından oluşmaktadır.

30.06.2022	Mal	Hizmet	Kira	Toplam
S.S. Tariş Zeytinyağı T.S.K. Bir.	282.438	106.094	–	388.532
Tariş Zeytinyağı Tarım A.Ş.	14.834	–	–	14.834
Ta-ze Sigorta A.Ş.	175	–	–	175
Diğer <sup>(*)</sup>	1.389.254	–	–	1.389.254
<b>Toplam</b>	<b>1.686.701</b>	<b>106.094</b>	<b>–</b>	<b>1.792.795</b>

1) S.S. Zeytin ve Zeytinyağı birliğine bağlı kooperatiflere yapılan satış tutarlarından oluşmaktadır.





## TARIŞ ZEYTİN ZEYTİNYAĞI TİCARET ANONİM ŞİRKETİ

30 HAZİRAN 2023 DÖNEMİNE AİT SINIRLI DENETİMDEN GEÇMİŞ FİNANSAL TABLOLARA İLİŞKİN AÇIKLAYICI NOTLAR  
(Tutarlar aksi belirtilmedikçe Türk Lirası olarak ifade edilmiştir.)

### NOT 6 – İLİŞKİLİ TARAF AÇIKLAMALARI (Devamı)

#### • İlişkili Taraflardan Uzun Vadeli Borçlanmaların Kısa Vadeli Kısımları

Şirket'in ilişkili taraflara uzun vadeli borçlarının kısa vadeli kısımlarının detayı aşağıdaki gibidir.

	30.06.2023	31.12.2022
S.S. Tariş Zeytinyağı T.S.K. Bir.	619.904	619.904
Tariş Zeytinyağı Tarım A.Ş.	108.074	108.156
<b>Toplam</b>	<b>727.978</b>	<b>728.060</b>

1) İlişkili taraflardan uzun vadeli borçlanmaları kira giderlerinden oluşmaktadır.

#### • İlişkili Taraflardan Uzun Vadeli Borçlanmalar

Şirket'in ilişkili taraflara uzun vadeli borçlarının detayı aşağıdaki gibidir.

	30.06.2023	31.12.2022
S.S. Tariş Zeytinyağı T.S.K. Bir.	1.489.919	1.653.956
Tariş Zeytinyağı Tarım A.Ş.	48.139	92.806
<b>Toplam</b>	<b>1.538.058</b>	<b>1.746.762</b>

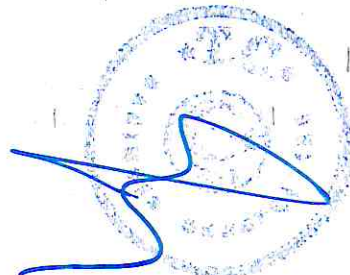
1) İlişkili taraflardan uzun vadeli borçlanmaları kira giderlerinden oluşmaktadır.

#### • Üst Düzey Yöneticilere Sağlanan Faydalar

Şirket'in üst düzey yöneticilere sağlanan faydalar aşağıdaki gibidir:

	30.06.2023	30.06.2022
Ücretler ve diğer faydalar (1)	3.762.484	1.622.545
<b>Toplam</b>	<b>3.762.484</b>	<b>1.622.545</b>

1) Şirket'in üst düzey yönetim kadrosu Yönetim Kurulu Üyelerinden oluşmaktadır. Üst düzey yöneticilere sağlanan faydalar, ücretleri içermektedir.



## TARİŞ ZEYTİN ZEYTİNYAĞI TİCARET ANONİM ŞİRKETİ

30 HAZİRAN 2023 DÖNEMİNE AİT SINIRLI DENETİMDEN GEÇMİŞ FİNANSAL TABLOLARA İLİŞKİN AÇIKLAYICI NOTLAR  
(Tutarlar aksi belirtilmedikçe Türk Lirası olarak ifade edilmiştir.)

### NOT 7 – TİCARİ ALACAK VE BORÇLAR

#### • Kısa Vadeli Ticari Alacaklar

Şirket'in kısa vadeli ticari alacakların detayı aşağıdaki gibidir:

	30.06.2023	31.12.2022
Ticari alacaklar	80.005.990	39.585.420
İlişkili taraflardan ticari alacaklar (Not 6)	1.272.873	1.347.722
Şüpheli ticari alacaklar	252.837	249.381
Şüpheli ticari alacak karşılığı (-)	(252.837)	(249.381)
Beklenen kredi zararları (-)	(447.344)	(547.841)
Ticari alacak reeskontu (-)	(101.401)	(87.231)
Alacak senetleri	3.262.244	2.630.948
Diğer	-	150.000
<b>Toplam</b>	<b>83.992.362</b>	<b>43.079.018</b>

Ticari alacakların ortalama vadesi 3 aydan kısadır. (31 Aralık 2022: 3 aydan kısadır.)

Şirketin şüpheli ticari alacak karşılığı hareket tablosu aşağıdaki gibidir:


	30.06.2023	31.12.2022
Açılış bakiyesi	(249.381)	(251.028)
Dönem içinde ayrılan karşılıklar	(3.456)	-
Konusu kalmayan karşılıklar	-	1.647
<b>Kapanış bakiyesi</b>	<b>(252.837)</b>	<b>(249.381)</b>

#### • Kısa Vadeli Ticari Borçlar

Şirketin kısa vadeli ticari borçların detayı aşağıdaki gibidir:

	30.06.2023	31.12.2022
Ticari borçlar	8.437.107	3.487.708
Borç senetleri	888.188	1.189.905
İlişkili taraflara borçlar (Not 6)	98.180.726	57.607.716
Ticari borç reeskontu (-)	(1.569.347)	(1.270.518)
Diğer	10.000.000	300.399
<b>Toplam</b>	<b>115.936.674</b>	<b>61.315.210</b>

Ticari borçlarının ortalama vadesi 3 aydan kısadır. (31 Aralık 2022: 3 aydan kısadır.)





## TARİŞ ZEYTİN ZEYTİNYAĞI TİCARET ANONİM ŞİRKETİ

30 HAZİRAN 2023 DÖNEMİNE AİT SINIRLI DENETİMDEN GEÇMİŞ FİNANSAL TABLOLARA İLİŞKİN AÇIKLAYICI NOTLAR  
(Tutarlar aksi belirtilmedikçe Türk Lirası olarak ifade edilmiştir.)

### NOT 8 – DİĞER ALACAKLAR VE BORÇLAR

#### • Kısa Vadeli Diğer Alacaklar

Şirket'in kısa vadeli diğer alacaklarının detayı aşağıdaki gibidir:

	30.06.2023	31.12.2022
Kamu kurumlarından alacaklar	3.695.853	3.488.741
Verilen depozito ve teminatlar	336.626	248.635
Personelden alacaklar	551	249
Diğer	218.220	466.691
<b>Toplam</b>	<b>4.251.250</b>	<b>4.204.316</b>

#### • Kısa Vadeli Diğer Borçlar

Şirketin kısa vadeli diğer borçların detayı aşağıdaki gibidir:

	30.06.2023	31.12.2022
Alınan depozito ve teminatlar	1.110.393	–
Ödenecek vergi ve fonlar	160.398	262.269
<b>Toplam</b>	<b>1.270.791</b>	<b>262.269</b>

### NOT 9 – STOKLAR


Şirketin stokların detayı aşağıdaki gibidir:

	30.06.2023	31.12.2022
İlk madde ve malzemeler	7.637.546	7.506.045
Yarı mamuller	752.991	511.318
Mamuller	4.540.053	2.129.967
Ticari mallar	2.709.410	1.446.297
Diğer stoklar	11.222	4.895
<b>Toplam</b>	<b>15.651.222</b>	<b>11.598.522</b>

Şirket'in stok değer düşüklüğü bulunmamaktadır. Şirket'in stokları üzerinde 5.045.000 TL sigorta teminatı bulunmaktadır.  
(31.12.2022: 10.605.000 TL)

### NOT 10 – CANLI VARLIKLAR

Yoktur. (31.12.2022: Yoktur)



## TARİŞ ZEYTİN ZEYTİNYAĞI TİCARET ANONİM ŞİRKETİ

30 HAZİRAN 2023 DÖNEMİNE AİT SINIRLI DENETİMDEN GEÇMİŞ FİNANSAL TABLOLARA İLİŞKİN AÇIKLAYICI NOTLAR  
(Tutarlar aksi belirtilmedikçe Türk Lirası olarak ifade edilmiştir.)

### NOT 11 – PEŞİN ÖDENMİŞ GİDERLER VE ERTELENMİŞ GELİRLER

#### • Kısa Vadeli Peşin Ödenmiş Giderler

Şirket'in kısa vadeli peşin ödenmiş giderlerinin detayı aşağıdaki gibidir:

	30.06.2023	31.12.2022
Gelecek aylara ait giderler	482.082	437.156
Verilen sipariş avansları	33.466	–
İş avansları	25.783	18.943
Personel avansları	–	1.688
<b>Toplam</b>	<b>541.331</b>	<b>457.787</b>

#### • Uzun Vadeli Peşin Ödenmiş Giderler

Şirket'in uzun vadeli peşin ödenmiş giderlerinin detayı aşağıdaki gibidir:

	30.06.2023	31.12.2022
Gelecek yıllara ait giderler	23.987	15.105
<b>Toplam</b>	<b>23.987</b>	<b>15.105</b>


#### • Kısa Vadeli Ertelenmiş Gelirler

Şirket'in kısa vadeli ertelenmiş gelirlerinin detayı aşağıdaki gibidir:

	30.06.2023	31.12.2022
Alınan sipariş avansları	5.805.621	1.450.901
Gelecek aylara ait gelirler	288.432	190.678
<b>Toplam</b>	<b>6.094.053</b>	<b>1.641.579</b>

### NOT 12 –YATIRIM AMAÇLI GAYRİMENKULLER

Yoktur. (31.12.2022: Yoktur)






**TARİŞ ZEYİN ZEYİN YAĞI TİCARET ANONİM ŞİRKETİ**  
30 HAZİRAN 2023 DÖNEMİNE AIT SINIRLI DENETİMDEN GEÇMİŞ FİNANSAL TABLOLARA İLİŞKİN AÇIKLAYICI NOTLAR  
(Tutarlar aksi belirtilmedikçe Türk Lirası olarak ifade edilmiştir.)

**NOT 13 – MADDİ DURAN VARLIKLAR**

Şirket'in maddi duran varlık hareketleri aşağıdaki gibidir;

Maliyet	01.01.2022	Giriş	Çıkış	31.12.2022	Giriş	Çıkış	30.06.2023
Binalar	53.190	--	--	53.190	--	--	53.190
Tesis, Makine ve Cihazlar	116.428	31.052	--	147.480	271.890	--	419.370
Taşıtlar	1.050.478	--	(82.045)	968.434	2.477.907	(190.544)	3.255.796
Demirbaşlar	221.470	181.539	--	403.009	102.396	--	505.405
<b>Toplam</b>	<b>1.441.565</b>	<b>212.591</b>	<b>(82.045)</b>	<b>1.572.112</b>	<b>2.852.193</b>	<b>(190.544)</b>	<b>4.233.761</b>
<b>Biriktirilmiş amortisman (-)</b>							
Binalar	(25.719)	(10.638)	--	(36.357)	(2.620)	--	(38.976)
Tesis, Makine ve Cihazlar	(63.833)	(10.720)	--	(74.553)	(17.921)	--	(92.474)
Taşıtlar	(1.050.478)	--	82.045	(968.434)	(123.895)	190.544	(901.785)
Demirbaşlar	(166.771)	(24.364)	--	(191.135)	(28.258)	--	(219.394)
<b>Toplam</b>	<b>(1.306.801)</b>	<b>(45.722)</b>	<b>82.045</b>	<b>(1.270.478)</b>	<b>(172.695)</b>	<b>190.544</b>	<b>(1.252.629)</b>
<b>Net defter değeri</b>	<b>134.765</b>			<b>301.634</b>			<b>2.981.132</b>

Şirketin varlıkları üzerinde yer alan her türlü ipotek, kısıtlama ve şerhlerle ilişkin bilgi Not:25'te açıklanmıştır. Şirket'in, maddi duran varlıklar üzerinde yaklaşık 23.411.685 TL tutarlarında sigorta teminatı bulunmaktadır. (31.12.2022: 38.025.598 TL)



**TARİŞ ZEYTİN ZEYTİNYAĞI TİCARET ANONİM ŞİRKETİ**

30 HAZİRAN 2023 DÖNEMİNE AİT SINIRLI DENETİMDEN GEÇMİŞ FİNANSAL TABLOLARA İLİŞKİN AÇIKLAYICI NOTLAR

(Tutarlar aksi belirtilmedikçe Türk Lirası olarak ifade edilmiştir.)

**NOT 14 – HİZMETTEN ÇEKME, RESTORASYON VE ÇEVRE REHABİLİTASYON FONLARINDAN KAYNAKLANAN PAYLAR ÜZERİNDEKİ HAKLAR**

Yoktur. (31.12.2022: Yoktur)

**NOT 15 – ÜYELERİN KOOPERATİF İŞLETMELERDEKİ HİSSELERİ VE BENZERİ FİNANSAL ARAÇLAR**

Yoktur. (31.12.2022: Yoktur)

**NOT 16 – MADDİ OLMAYAN DURAN VARLIKLAR**

Şirketin maddi olmayan duran varlık hareketleri aşağıdaki gibidir;


<b>Maliyet</b>	<b>01.01.2022</b>	<b>Giriş</b>	<b>31.12.2022</b>	<b>Giriş</b>	<b>30.06.2023</b>
Haklar	185.712	124.280	309.992	48.900	358.892
<b>Toplam</b>	<b>185.712</b>	<b>124.280</b>	<b>309.992</b>	<b>48.900</b>	<b>358.892</b>
<b>Birikmiş Amortisman (-)</b>					
Haklar	(94.723)	(29.516)	(124.239)	(33.879)	(158.119)
<b>Toplam</b>	<b>(94.723)</b>	<b>(29.516)</b>	<b>(124.239)</b>	<b>(33.879)</b>	<b>(158.119)</b>
<b>Net Defter Değeri</b>	<b>90.989</b>		<b>185.752</b>		<b>200.773</b>

**NOT 17 – ŞEREFİYE**

Yoktur. (31.12.2022: Yoktur)

**NOT 18 – MADEN KAYNAKLARININ ARAŞTIRILMASI VE DEĞERLENDİRİLMESİ**

Yoktur. (31.12.2022: Yoktur).





## TARİŞ ZEYTİN ZEYTİNYAĞI TİCARET ANONİM ŞİRKETİ

30 HAZİRAN 2023 DÖNEMİNE AIT SINIRLI DENETİMDEN GEÇMİŞ FİNANSAL TABLOLARA İLİŞKİN AÇIKLAYICI NOTLAR

(Tutarlar aksi belirtilmedikçe Türk Lirası olarak ifade edilmiştir.)

### NOT 19 – KİRALAMA İŞLEMLERİ

#### • Kullanım Hakkı Varlıkları

Kullanım hakkı varlıkları, Şirketin operasyonlarında kullanmak üzere kiralamış olduğu bina ve makine, tesis cihazlara ait kira sözleşmelerinden oluşmaktadır.

Kullanım hakkı varlıklarının 01 Ocak 2022 ve 30 Haziran 2023 tarihleri itibarıyla bakiyeleri ve ilgili dönemdeki amortisman ve itfa payı giderleri aşağıdaki gibidir:

	1.01.2022	İlaveler	31.12.2022	İlaveler	30.06.2023
Binalar	908.775	–	908.775	–	908.775
Makine, tesis ve cihazlar	2.567.923	–	2.567.923	–	2.567.923
<b>Toplam</b>	<b>3.476.698</b>	<b>–</b>	<b>3.476.699</b>	<b>–</b>	<b>3.476.699</b>
Binalar (-)	(173.045)	(237.380)	(410.425)	(118.690)	(529.115)
Makine, tesis ve cihazlar (-)	(71.331)	(427.989)	(499.321)	(213.992)	(713.313)
<b>Birikmiş amortisman (-)</b>	<b>(244.376)</b>	<b>(665.369)</b>	<b>(909.745)</b>	<b>(332.682)</b>	<b>(1.242.427)</b>
<b>Net kayıtlı değer</b>	<b>3.232.322</b>		<b>2.566.954</b>		<b>2.234.272</b>

Şirket'in "TFRS 16 Kiralamalar" standardı kapsamında kullanım hakkı varlığı olarak muhasebeleştirdiği taşılara ilişkin oluşan yükümlülükler Not 43'de yer verilmiştir.

### NOT 20 – İMTİYAZLI HİZMET ANLAŞMALARI

Yoktur. (31.12.2022: Yoktur)

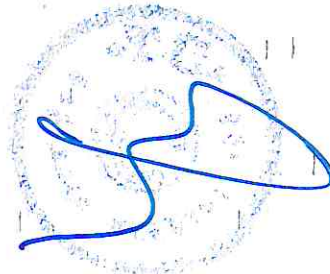
### NOT 21 – VARLIKLARDA DEĞER DÜŞÜKLÜĞÜ

Şirket'in değer düşüklüğüne uğrayan varlıklarının detayı aşağıdaki gibidir:

	30.06.2023	31.12.2022
Kısa vadeli şüpheli ticari alacaklar değer düşüklüğü (Not 7)	(252.837)	(249.381)
<b>Toplam</b>	<b>(252.837)</b>	<b>(249.381)</b>

### NOT 22 – DEVLET TEŞVİK VE YARDIMLARI

Şirket 5510 sayılı Kanun uyarınca aylık prim ve hizmet belgelerini yasal süre içinde vermesi, SGK'ya prim, idari para cezası, gecikme cezası ve gecikme zammı borcu bulunmaması sebebiyle malullük, yaşlılık ve ölüm sigortaları primlerinden, işveren hissesininin %5 puanlık kısmına isabet eden kısmı Hazinece karşılanmaktadır.



## TARIŞ ZEYTİN ZEYTİNYAĞI TİCARET ANONİM ŞİRKETİ

30 HAZİRAN 2023 DÖNEMİNE AİT SINIRLI DENETİMDEN GEÇMİŞ FİNANSAL TABLOLARA İLİŞKİN AÇIKLAYICI NOTLAR

(Tutarlar aksi belirtilmedikçe Türk Lirası olarak ifade edilmiştir.)

### NOT 23 – BORÇLANMA MALİYETLERİ

30 Haziran 2023 tarihinde sona eren hesap döneminde varlıklar ile doğrudan ilgili varlık maliyetine ilave edilen borçlanma maliyeti yoktur. (31 Aralık 2022: Yoktur) Borçlanma maliyetleri kar veya zarar tablosuna dahil edilmiştir.

### NOT 24 – KARŞILIKLAR, KOŞULLU VARLIK VE YÜKÜMLÜLÜKLER

#### • Kısa Vadeli Karşılıklar

Şirket'in kısa vadeli karşılıklarının detayı aşağıdaki gibidir:

	30.06.2023	31.12.2022
Kullanılmayan izin karşılığı	1.719.164	1.527.896
<b>Toplam çalışanlara sağlanan faydalara ilişkin kısa vadeli karşılıklar</b>	<b>1.719.164</b>	<b>1.527.896</b>
Dava karşılıkları	169.691	169.691
<b>Toplam diğer kısa vadeli karşılıklar</b>	<b>169.691</b>	<b>169.691</b>
<b>Toplam kısa vadeli karşılıklar</b>	<b>1.888.855</b>	<b>1.697.587</b>

Kullanılmamış izin yükümlülüğü tutarı kalan izin gününün günlük ücret ile çarpılması sonucu hesaplanır. Cari dönem karşılık giderleri finansal tablolarda esas faaliyetlerden diğer giderler ve konusu kalmayan karşılık giderleri ise esas faaliyetlerden diğer gelirler hesaplarında gösterilmiştir.


Dava karşılıklarının dönem içerisindeki hareket detayı aşağıdaki gibidir:

	30.06.2023	31.12.2022
Açılış bakiyesi	169.691	279.883
Konusu kalmayan karşılıklar	–	(110.192)
<b>Kapanış bakiyesi</b>	<b>169.691</b>	<b>169.691</b>

#### • Uzun Vadeli Karşılıklar

Şirket'in çalışanlara sağlanan faydalara ilişkin uzun vadeli karşılıklarının detayı aşağıdaki gibidir:

	30.06.2023	31.12.2022
Kıdem tazminatı	5.594.955	4.343.860
<b>Toplam</b>	<b>5.594.955</b>	<b>4.343.860</b>





## TARİŞ ZEYTİN ZEYTİNYAĞI TİCARET ANONİM ŞİRKETİ

30 HAZİRAN 2023 DÖNEMİNE AIT SİNIRLI DENETİMDEN GEÇMİŞ FİNANSAL TABLOLARA İLİŞKİN AÇIKLAYICI NOTLAR

(Tutarlar aksi belirtilmedikçe Türk Lirası olarak ifade edilmiştir.)

### NOT 24 – KARŞILIKLAR, KOŞULLU VARLIK VE YÜKÜMLÜLÜKLER (Devamı)

#### • Uzun Vadeli Karşılıklar (Devamı)

Şirket, Türk İş Kanunu'na göre, en az bir yıllık hizmeti tamamlayarak 25 yıllık çalışma hayatı ardından emekliye ayrılan (kadınlar için 58, erkekler için 60 yaş), iş ilişkisi kesilen, askerlik hizmetleri için çağrılan veya vefat eden her çalışanına kıdem tazminatı ödemek mecburiyetindedir.

30 Haziran 2023 tarihi itibarıyla ödenecek kıdem tazminatı, aylık 23.490 TL (31 Aralık 2022: 15.371 TL) tavanına tabidir.


Kıdem tazminatı yükümlülüğü yasal olarak herhangi bir fonlamaya tabi değildir. Kıdem tazminatı karşılığı, Şirket'in, çalışanların emekli olmasından kaynaklanan gelecekteki muhtemel yükümlülük tutarının bugünkü değerinin tahmin edilmesi yoluyla hesaplanmaktadır. TMS 19 Çalışanlara Sağlanan Faydalar, Şirket'in yükümlülüklerinin, tanımlanmış fayda planları kapsamında aktüeryal değerlendirme yöntemleri kullanılarak geliştirilmesini öngörür. Bu doğrultuda, toplam yükümlülüklerin hesaplanmasında kullanılan aktüeryal varsayımlar aşağıda belirtilmiştir:

	30.06.2023	31.12.2022
Faiz oranı	16,50%	16,50%
Enflasyon oranı	13,00%	13,00%
Reel iskonto oranı	3,10%	3,10%

Ana varsayım, her hizmet yılı için olan azami yükümlülük tutarının enflasyona paralel olarak artacak olmasıdır. Dolayısıyla, uygulanan iskonto oranı, gelecek enflasyon etkilerinin düzeltilmesinden sonraki beklenen reel oranı ifade eder. Bu nedenle, 30 Haziran 2023 tarihi itibarıyla, ekli finansal tablolarda karşılıklar, geleceğe ilişkin, çalışanların emekliliğinden kaynaklanacak muhtemel yükümlülüğünün bugünkü değeri tahmin edilerek hesaplanır.

Kıdem tazminatı karşılıklarının detayı aşağıda belirtilmiştir:

	30.06.2023	31.12.2022
<b>Dönem başı bakiyesi</b>	4.343.860	2.345.559
Hizmet maliyeti	2.735.821	2.765.211
Faiz maliyeti	66.719	72.650
Dönem içi ödemeler	(1.551.445)	(839.561)
<b>Kapanış bakiyesi</b>	<b>5.594.955</b>	<b>4.343.860</b>



**TARIŞ ZEYİN ZEYİNYAĞI TİCARET ANONİM ŞİRKETİ**

30 HAZİRAN 2023 DÖNEMİNE AİT SINIRLI DENETİMDEN GEÇMİŞ FİNANSAL TABLOLARA İLİŞKİN AÇIKLAYICI NOTLAR

(Tutarlar aksi belirtilmedikçe Türk Lirası olarak ifade edilmiştir.)

**NOT 25 – TAAHHÜTLER**• **Verilen Teminat-Rehin-İpotek-Kefaletler (“TRİK’ler”)**

Şirket’in verilen teminat pozisyonuna ilişkin bilgiler aşağıdaki gibidir:

	30.06.2023	31.12.2022
A. Kendi tüzel kişiliği adına verilmiş olan TRİK’lerin toplam tutarı	110.314.000	273.231.000
B. Tam konsolidasyon kapsamına dahil edilen ortaklıklar lehine verilmiş olan TRİK’lerin toplam tutarı	--	--
C. Olağan ticari faaliyetlerin yürütülmesi amacıyla diğer 3. kişilerin borcunu temin amacıyla verilmiş olan TRİK’lerin toplam tutarı	--	--
D. Diğer verilen TRİK’lerin toplam tutarı	--	--
i. Ana ortak lehine verilmiş olan TRİK’lerin toplam tutarı	--	--
ii. B ve C maddeleri kapsamına girmeyen diğer grup şirketleri lehine verilmiş olan TRİK’lerin toplam tutarı	--	--
iii. C maddesi kapsamına girmeyen 3. kişiler lehine verilmiş olan TRİK’lerin toplam tutarı	--	--
<b>Toplam</b>	<b>110.314.000</b>	<b>273.231.000</b>
<b>Diğer TRİK’lerin Şirket’in özkaynaklarına oranı</b>	<b>0,0000</b>	<b>0,0000</b>

Şirketin vermiş olduğu diğer TRİK’lerin Şirketin özkaynaklarına oranı 30 Haziran 2023 tarihi itibarıyla %0,00’dır. (31.12.2022: %0,00)

	30.06.2023	31.12.2022
Verilen kefaletler	110.000.000	270.000.000
Verilen teminat mektupları	314.000	3.231.000
<b>Toplam</b>	<b>110.314.000</b>	<b>273.231.000</b>

• **Alınan Teminat-Rehin-İpotek-Kefaletler (“TRİK’ler”)**

Şirket’in alınan TRİK’lerinin detayı aşağıdaki gibidir:

	30.06.2023	31.12.2022
Alınan teminat mektupları TL	22.920.000	15.370.000
<b>Toplam</b>	<b>22.920.000</b>	<b>15.370.000</b>

**NOT 26 – ÇALIŞANLARA SAĞLANAN FAYDALAR KAPSAMINDA BORÇLAR**

Şirket’in çalışanlara sağlanan faydalar kapsamındaki borçlarının detayı aşağıdaki gibidir:

	30.06.2023	31.12.2022
Ödenecek sosyal güvenlik kesintileri	263.158	293.340
Personele borçlar	208.549	138.699
<b>Toplam</b>	<b>471.707</b>	<b>432.039</b>



**TARIŞ ZEYTİN ZEYTİNYAĞI TİCARET ANONİM ŞİRKETİ**

30 HAZİRAN 2023 DÖNEMİNE AİT SINIRLI DENETİMDEN GEÇMİŞ FİNANSAL TABLOLARA İLİŞKİN AÇIKLAYICI NOTLAR

(Tutarlar aksi belirtilmedikçe Türk Lirası olarak ifade edilmiştir.)

**NOT 27 – DİĞER VARLIK VE YÜKÜMLÜLÜKLER**• **Diğer Dönen Varlıklar**

Şirket'in diğer dönen varlıklarının detayı aşağıdaki gibidir:

	30.06.2023	31.12.2022
Devreden KDV	8.694.454	5.801.878
<b>Toplam</b>	<b>8.694.454</b>	<b>5.801.878</b>

**NOT 28 – SERMAYE, YEDEKLER VE DİĞER ÖZKAYNAK KALEMLERİ**• **Ödenmiş Sermaye**

Şirket'in sermayesi 2.000.000 TL olup her biri 1 TL kıymetinde 2.000.000 adet paya bölünmüştür. (31.12.2022: 2.000.000 TL, 1 TL, 2.000.000 pay) Şirket'in hissedarları ve sermaye içindeki payları tarihi değerlerle aşağıdaki gibidir:

Hissedarlar	30.06.2023		31.12.2022	
	Hisse oranı (%)	Tutar (TL)	Hisse oranı (%)	Tutar (TL)
S.S. Tariş Zeytinyağı T.S.K. Bir.	92,50%	1.850.000	92,50%	1.850.000
Diğer S.S. Zeytin ve Zeytinyağı Birlikleri	7,50%	150.000	7,50%	150.000
<b>Toplam</b>	<b>100%</b>	<b>2.000.000</b>	<b>100%</b>	<b>2.000.000</b>
<b>Sermaye taahhütleri</b>		<b>--</b>		<b>--</b>
<b>Ödenmiş sermaye</b>		<b>2.000.000</b>		<b>2.000.000</b>

• **Kar veya Zararda Yeniden Sınıflandırılmayacak Birikmiş Diğer Kapsamlı Gelirler (Giderler)**

Şirket'in kar veya zararda yeniden sınıflandırılmayacak birikmiş diğer kapsamlı gelirler(giderlerinin) detayı aşağıdaki gibidir:

	30.06.2023	31.12.2022
Tanımlanmış Fayda Planları Yeniden Ölçüm Kazançları (Kayıpları)	764.800	764.800
<b>Toplam</b>	<b>764.800</b>	<b>764.800</b>

TMS 19 "Çalışanlara Sağlanan Faydalar" standardındaki değişikliklerle birlikte kıdem tazminatı karşılığının hesaplanmasında dikkate alınan aktüeryal kayıp kazançların gelir tablosunda muhasebeleştirilmesine izin vermemektedir. Aktüeryal varsayımların değişmesi sonucu oluşan kayıp ve kazançlar özkaynaklar içerisinde muhasebeleştirilmiştir. Kıdem tazminatı karşılığı aktüeryal kayıp/kazanç fonu kar veya zararda yeniden sınıflandırılmayacak niteliktedir.



**TARİŞ ZEYTİN ZEYTİNYAĞI TİCARET ANONİM ŞİRKETİ**

30 HAZİRAN 2023 DÖNEMİNE AIT SINIRLI DENETİMDEN GEÇMİŞ FİNANSAL TABLOLARA İLİŞKİN AÇIKLAYICI NOTLAR

(Tutarlar aksi belirtilmedikçe Türk Lirası olarak ifade edilmiştir.)

**NOT 28 – SERMAYE, YEDEKLER VE DİĞER ÖZKAYNAK KALEMLERİ (Devamı)**• **Kardan Ayrılan Kısıtlanmış Yedekler**

Şirket'in kardan ayrılmış kısıtlanmış yedeklerinin detayı aşağıdaki gibidir:

	30.06.2023	31.12.2022
Yasal Yedekler	375.069	324.057
<b>Toplam</b>	<b>375.069</b>	<b>324.057</b>

• **Toplam Birikmiş Karlar / (Zararlar)**

Şirket'in geçmiş yıllar karları/zararları hesabının detayı aşağıdaki gibidir:

	30.06.2023	31.12.2022
Birikmiş Karlar / (Zararlar)	1.379.344	1.488.106
<b>Toplam</b>	<b>1.379.344</b>	<b>1.488.106</b>


**NOT 29 – HASILAT VE SATIŞLARIN MALİYETİ**

Şirket'in hasılat ve satışların maliyeti tutarlarının detayı aşağıdaki gibidir:

	01.01.2023- 30.06.2023	01.01.2022- 30.06.2022
Yurtiçi satışlar	243.514.797	140.193.125
Yurtdışı satışlar	29.032.251	7.263.024
<b>Satışlar</b>	<b>272.547.048</b>	<b>147.456.149</b>
Satıştan iadeler ve indirimler (-)	(782.676)	(37.310.074)
Satış indirimleri (-)	(51.058.742)	-
Diğer indirimler (-)	(18.298.543)	-
<b>Satış Gelirleri (net)</b>	<b>202.407.087</b>	<b>110.146.075</b>
Satılan mamuller maliyeti (-)	(19.563.822)	(9.748.225)
Satılan ticari mallar maliyeti (-)	(168.318.212)	(90.050.050)
<b>Esas Faaliyet Geliri ( Net )</b>	<b>14.525.053</b>	<b>10.347.800</b>

**NOT 30 – İNŞAAT SÖZLEŞMELERİ**

Yoktur. (31.12.2022: Yoktur)





**TARİŞ ZEYTİN ZEYTİNYAĞI TİCARET ANONİM ŞİRKETİ**

30 HAZİRAN 2023 DÖNEMİNE AIT SINIRLI DENETİMDEN GEÇMİŞ FİNANSAL TABLOLARA İLİŞKİN AÇIKLAYICI NOTLAR

(Tutarlar aksi belirtilmedikçe Türk Lirası olarak ifade edilmiştir.)

**NOT 31 – GENEL YÖNETİM GİDERLERİ, PAZARLAMA GİDERLERİ VE ARAŞTIRMA VE GELİŞTİRME GİDERLERİ**

Şirket'in genel yönetim, pazarlama ve araştırma geliştirme giderleri aşağıda sunulmuştur:

	01.01.2023- 30.06.2023	01.01.2022- 30.06.2022
Pazarlama giderleri (-)	(9.565.844)	(4.968.087)
Genel yönetim giderleri (-)	(5.877.489)	(3.099.361)
<b>Toplam</b>	<b>(15.443.333)</b>	<b>(8.067.448)</b>

## • Genel Yönetim Giderleri (-)


Şirket'in genel yönetim giderlerinin detayı aşağıdaki gibidir:

	01.01.2023- 30.06.2023	01.01.2022- 30.06.2022
Brüt ücretler (-)	(2.578.329)	(1.114.029)
Kanuni veya statüye bağlı hizmetler (-)	(736.956)	(294.789)
Dışarıdan sağlanan hizmetler (-)	(556.088)	(254.529)
Amortisman giderleri (-)	(518.717)	(172.958)
Aidat bağış ve yardımlar (-)	(333.765)	(201.691)
Lisans danışma ve denetçi ücretleri (-)	(330.679)	(148.070)
Enerji su ve yakıt giderleri (-)	(276.134)	(222.901)
Personel kıdem izin karşılıkları (-)	(191.268)	(291.944)
Seyahat giderleri (-)	(149.196)	(87.678)
Sigorta giderleri (-)	(60.396)	(49.744)
Diğer (-)	(145.960)	(261.028)
<b>Toplam</b>	<b>(5.877.489)</b>	<b>(3.099.361)</b>

## • Pazarlama Giderleri (-)

Şirket'in pazarlama giderlerinin detayı aşağıdaki gibidir:

	01.01.2023- 30.06.2023	01.01.2022- 30.06.2022
Nakliye giderleri (-)	(3.672.473)	(1.827.249)
Brüt ücretler (-)	(2.542.033)	(1.261.391)
Personel kıdem izin karşılıkları (-)	(1.251.095)	(514.216)
Kanuni ve statüye bağlı ödemeler (-)	(453.946)	(331.512)
Pazarlama giderleri- Satış promosyon (-)	(334.339)	(71.746)
Seyahat giderleri (-)	(258.083)	(295.802)
Enerji su ve yakıt giderleri (-)	(214.227)	-
Dışarıdan sağlanan hizmetler (-)	(211.318)	-
Harici bakım onarım giderleri (-)	(147.446)	-
Sigorta giderleri (-)	(18.062)	(24.377)
Kiralar (-)	(4.662)	-
Diğer (-)	(458.159)	(641.795)
<b>Toplam</b>	<b>(9.565.844)</b>	<b>(4.968.087)</b>



**TARIŞ ZEYİN ZEYİN YAĞI TİCARET ANONİM ŞİRKETİ**

30 HAZİRAN 2023 DÖNEMİNE AİT SINIRLI DENETİMDEN GEÇMİŞ FİNANSAL TABLOLARA İLİŞKİN AÇIKLAYICI NOTLAR

(Tutarlar aksi belirtilmedikçe Türk Lirası olarak ifade edilmiştir.)

**NOT 32 – ESAS FAALİYETLERDEN DİĞER GELİR / (GİDERLER)**• **Esas Faaliyetlerden Diğer Gelirler**

Şirket'in esas faaliyetlerden diğer gelirlerinin detayı aşağıdaki gibidir:

	01.01.2023- 30.06.2023	01.01.2022- 30.06.2022
Esas faaliyetlerden kur farkı gelirleri	3.153.929	963.004
Reeskont faiz gelirleri	1.656.578	100.198
Konusu kalmayan karşılıklar	–	360.702
Hizmet gelirleri	201.054	300.627
Diğer	134.458	139.527
<b>Toplam</b>	<b>5.146.019</b>	<b>1.864.058</b>

• **Esas Faaliyetlerden Diğer Giderler**


Şirket'in esas faaliyetlerden diğer giderlerinin detayı aşağıdaki gibidir:

	01.01.2023- 30.06.2023	01.01.2022- 30.06.2022
Reeskont faiz giderleri (-)	(1.371.919)	(672.506)
Esas faaliyetlerden kur farkı giderleri (-)	(1.135.118)	(429.313)
Komisyon giderleri (-)	(682.489)	(219.440)
Karşılık giderleri (-)	(17.921)	–
Diğer (-)	(123.320)	(12.363)
<b>Toplam</b>	<b>(3.330.767)</b>	<b>(1.333.622)</b>

**NOT 33 - YATIRIM FAALİYETLERİNDEN GELİR / (GİDERLER)**• **Yatırım Faaliyetlerinden Gelirler**

Şirket'in yatırım faaliyetlerinden gelirlerinin detayı aşağıdaki gibidir:

	01.01.2023- 30.06.2023	01.01.2022- 30.06.2022
Sabit kıymet satış karları	5.092.426	120.564
<b>Toplam</b>	<b>5.092.426</b>	<b>120.564</b>





**TARİŞ ZEYTİN ZEYTİNYAĞI TİCARET ANONİM ŞİRKETİ**

30 HAZİRAN 2023 DÖNEMİNE AİT SINIRLI DENETİMDEN GEÇMİŞ FİNANSAL TABLOLARA İLİŞKİN AÇIKLAYICI NOTLAR

(Tutarlar aksi belirtilmedikçe Türk Lirası olarak ifade edilmiştir.)

**NOT 33 - YATIRIM FAALİYETLERİNDEN GELİR / (GİDERLER) (Devamı)**• **TFRS 9 Uyarınca Belirlenen Değer Düşüklüğü**

TFRS-9 uyarınca belirlenen değer düşüklüğü kazanç / (zararları) ve değer düşüklüğü zararlarının iptalleri aşağıdaki gibidir:

	01.01.2023- 30.06.2023	01.01.2022- 30.06.2022
TFRS 9 uyarınca belirlenen değer düşüklüğü kazançları (zararları)	100.497	(300.900)
<b>Toplam</b>	<b>100.497</b>	<b>(300.900)</b>

**NOT 34 – FİNANSMAN GELİRLERİ / (GİDERLERİ)**• **Finansman Gelirleri**

Şirket'in finansman gelirlerinin detayı aşağıdaki gibidir:

	01.01.2023- 30.06.2023	01.01.2022- 30.06.2022
Faiz gelirleri	553.122	114.698
<b>Toplam</b>	<b>553.122</b>	<b>114.698</b>


• **Finansman Giderleri**

Şirket'in finansman giderlerinin detayı aşağıdaki gibidir:

	01.01.2023- 30.06.2023	01.01.2022- 30.06.2022
Faiz giderleri (-)	(206.108)	(246.488)
Banka giderleri (-)	(107.726)	(127.662)
<b>Toplam</b>	<b>(313.834)</b>	<b>(374.150)</b>

**NOT 35 – DİĞER KAPSAMLI GELİR UNSURLARININ ANALİZİ**

Yoktur.



## TARIŞ ZEYİN ZEYİN YAĞI TİCARET ANONİM ŞİRKETİ

30 HAZİRAN 2023 DÖNEMİNE AİT SINIRLI DENETİMDEN GEÇMİŞ FİNANSAL TABLOLARA İLİŞKİN AÇIKLAYICI NOTLAR

(Tutarlar aksi belirtilmedikçe Türk Lirası olarak ifade edilmiştir.)

### NOT 36 – SATIŞ AMAÇLI ELDE TUTULAN DURAN VARLIKLAR VE DURDURULAN FAALİYETLER

Şirket'in satış amaçlı sınıflandırılan duran varlıklar detayı aşağıdaki gibidir:

	30.06.2022	31.12.2022
Satış amaçlı sınıflandırılan duran varlıklar <sup>(1)</sup>	–	431.940
<b>Toplam</b>	<b>--</b>	<b>431.940</b>

1) Şirket, ipotekli ticari alacağını tahsil edebilmek için Erzurum İli Pasinler İlçesi Hamamderesi mevkii 1043 parsel numaralı taşınmazı müşterisi olan Arş Gıda Tekstil Tic. San. ve Paz. Ltd. Şti.'nden 21.03.2018 tarihli ihale sonucunda almış olup tescil işlemleri 23.05.2019 tamamlanmış ve tapusu Şirket adına tescil ettirilmiştir. Söz konusu taşınmazın satılması için plan oluşturulmuş ve bu doğrultuda aktif bir program başlatılmıştır. Bu taşınmazın 04.04.2023 tarihinde satışı gerçekleşmiştir.

### NOT 37 – GELİR VERGİLERİ (ERTELENMİŞ VERGİ VARLIK VE YÜKÜMLÜLÜKLERİ DÂHİL)

#### • Ertelenmiş Vergi

Şirket, vergiye esas yasal finansal tabloları ile TMS'ye göre hazırlanmış finansal tabloları arasındaki farklılıklardan kaynaklanan geçici zamanlama farkları için ertelenmiş vergi varlığı ve yükümlülüğü muhasebeleşirmektedir. Söz konusu farklılıklar genellikle bazı gelir ve gider kalemlerinin vergiye esas finansal tablolar ile TMS'ye göre hazırlanan finansal tablolarda farklı dönemlerde yer almasından kaynaklanmakta olup, söz konusu farklar aşağıda belirtilmektedir. 22 Nisan 2021 tarihli Resmi Gazete'de yayımlanarak yürürlüğe giren 7316 sayılı "Amme Alacaklarının Tahsil Usulü Hakkında Kanun İle Bazı Kanunlarda Değişiklik Yapılmasına Dair Kanun" kapsamında 2021 ve 2022 yılları için kurumlar vergisi oranı sırasıyla %25 ve %23 olarak uygulanacaktır. Söz konusu kanun kapsamında, 30.06.2023 tarihli finansal tablolarda ertelenmiş vergi varlık ve yükümlülükleri, geçici farkların 2022 ve 2021 yıllarında vergi etkisi oluşturacak kısmı için %20 vergi oranı ile hesaplanmıştır.

Şirketin ertelenmiş vergi varlıkları/(yükümlülükleri) hareket tablosu aşağıdaki gibidir:

	01.01.2023- 30.06.2023	01.01.2022- 30.06.2022
Cari dönem vergi gideri	(3.068.664)	(2.017.353)
Ertelenmiş vergi geliri/gideri	222.857	237.786
<b>Toplam</b>	<b>(2.845.807)</b>	<b>(1.779.567)</b>





**TARİŞ ZEYTİN ZEYTİNYAĞI TİCARET ANONİM ŞİRKETİ**

30 HAZİRAN 2023 DÖNEMİNE AİT SINIRLI DENETİMDEN GEÇMİŞ FİNANSAL TABLOLARA İLİŞKİN AÇIKLAYICI NOTLAR

(Tutarlar aksi belirtilmedikçe Türk Lirası olarak ifade edilmiştir.)

**NOT 37 – GELİR VERGİLERİ (ERTELENMİŞ VERGİ VARLIK VE YÜKÜMLÜLÜKLERİ DÂHİL) (Devamı)**• **Ertelenmiş Vergi (Devamı)**


	30.06.2023		31.12.2022	
	Toplam geçici farklar	Ertelenen vergi varlığı/ (yükümlülüğü)	Toplam geçici farklar	Ertelenen vergi varlığı/ (yükümlülüğü)
<b>Ertelenen vergi varlıkları:</b>				
Alacak reeskontu	101.401	20.280	87.231	17.446
Şüpheli alacak karşılıkları	252.837	50.567	249.381	49.876
Kıdem tazminatı karşılıkları	5.594.955	1.118.991	4.343.860	868.772
Kullanılmamış izin karşılıkları	1.719.164	343.833	1.527.896	305.579
Kullanım hakkı varlıklarına ilişkin düzeltmeler	321.712	64.342	271.460	54.292
Dava karşılıkları	169.691	33.938	169.691	33.938
Beklenen kredi zararları	447.344	89.469	547.841	109.568
Stok düzeltmeleri	14.465	2.893	-	-
<b>Ertelenen vergi varlıkları</b>	<b>8.621.570</b>	<b>1.724.314</b>	<b>7.197.360</b>	<b>1.439.472</b>
<b>Ertelenen vergi yükümlülüğü:</b>				
Maddi ve maddi olmayan duran varlıklar	(60.083)	(12.017)	(48.987)	(9.797)
Borç reeskontu	(1.569.347)	(313.869)	(1.270.518)	(254.104)
<b>Ertelenen vergi yükümlülükleri</b>	<b>(1.629.429)</b>	<b>(325.886)</b>	<b>(1.319.505)</b>	<b>(263.901)</b>
<b>Ertelenen vergi varlıkları / (yükümlülükleri), net</b>		<b>1.398.428</b>		<b>1.175.571</b>

• **Kurumlar Vergisi**

Şirket, Türkiye'de geçerli olan kurumlar vergisine tabidir. Şirket'in cari dönem faaliyet sonuçlarına ilişkin tahmini vergi yükümlülükleri için ekli finansal tablolarda gerekli karşılıklar ayrılmıştır. Vergiye tabi kurum kazancı üzerinden tahakkuk ettirilecek kurumlar vergisi oranı ticari kazancın tespitinde gider yazılan vergi matrahından indirilemeyen giderlerin eklenmesi ve vergiden istisna kazançlar, vergiye tabi olmayan gelirler ve diğer indirimler (varsa geçmiş yıl zararları ve tercih edildiği takdirde kullanılan yatırım indirimleri) düşüldükten sonra kalan matrah üzerinden hesaplanmaktadır. 30.06.2023 tarihinde sona eren hesap döneminde uygulanan efektif vergi oranı %25'dir. (31.12.2022: %23).

Şirketin bilançoda yer alan vergi alacak / (yükümlülüklerinin) detay aşağıdaki gibidir:

	30.06.2023	31.12.2022
Kurumlar vergisi karşılığı	(3.068.664)	(626.379)
Peşin ödenen kurumlar vergisi (-)	1.540.167	2.703.624
<b>Cari dönem vergisiyle ilgili varlıklar / (yükümlülükler)</b>	<b>(1.528.497)</b>	<b>2.077.245</b>



## TARİŞ ZEYTİN ZEYTİNYAĞI TİCARET ANONİM ŞİRKETİ

30 HAZİRAN 2023 DÖNEMİNE AİT SİNIRLI DENETİMDEN GEÇMİŞ FİNANSAL TABLOLARA İLİŞKİN AÇIKLAYICI NOTLAR

(Tutarlar aksi belirtilmedikçe Türk Lirası olarak ifade edilmiştir.)

### NOT 38 – PAY BAŞINA KAZANÇ

Şirket'in hisse başına düşen kazanç/(kayıplarının) detayı aşağıdaki gibidir:

	01.01.2023- 30.06.2023	01.01.2022- 30.06.2022
Hissedarlara Ait Net Kar/Zarar	3.483.375	591.433
Çıkarılmış Hisse Adedi	2.000.000	2.000.000
<b>Hisse Başına Kazanç/(Kayıp)</b>	<b>1,74</b>	<b>0,30</b>

### NOT 39 – PAY BAZLI ÖDEMELER

Yoktur. (31.12.2022: Yoktur).

### NOT 40 – SİGORTA SÖZLEŞMELERİ

Yoktur. (31.12.2022: Yoktur).


### NOT 41 – KUR DEĞİŞİMİNİN ETKİLERİ

Şirket'in 30.06.2023 tarihi itibarıyla döviz kuru riski Dipnot: 44'deki tabloda gösterilmiş olup, 31.12.2022 tarihinde sona eren hesap dönemi itibarıyla oluşan kur farkı geliri ile kur farkı gideri ilişikteki finansal tablolarda esas faaliyetlerden diğer gelir / (giderler) (Not: 32) ve finansman gelirleri/(giderleri) (Not: 34) hesaplarında gösterilmiştir.

### NOT 42 – YÜKSEK ENFLASYONLU EKONOMİDE RAPORLAMA

TMS 29 Yüksek Enflasyonlu Ekonomilerde Finansal Raporlama Standardına göre, fonksiyonel para birimi yüksek enflasyonlu bir ekonominin para birimi olan işletmeler finansal tablolarını raporlama dönemi sonundaki paranın satın alma gücüne göre raporlar. TMS 29'da, bir ekonominin yüksek enflasyonlu bir ekonomi olduğuna işaret edebilecek özellikler tanımlanmakta ve işletmelerin Standardı uygulamaya aynı anda başlamaları önerilmektedir.

Kamu Gözetimi Muhasebe ve Standartları Kurumu (KGGK) tarafından 20 Ocak 2022 tarihinde yapılan açıklamada işletmelerin 2021 yılına ait finansal tablolarında TMS 29 kapsamında herhangi bir düzeltme yapmalarına gerek bulunmadığı ifade edilmiştir. Bununla birlikte, 31 Aralık 2022 tarihinde sona eren hesap dönemine ait finansal tablolarda TMS 29 kapsamında finansal tablolarda düzeltme yapıp yapılmayacağına yönelik bir açıklamada bulunulmamıştır. Bu kapsamda enflasyon muhasebesinin uygulanması konusunda ülke genelinde görüş birliği oluşmadığından, karşılaştırılabilirliğin sağlanması adına 31 Aralık 2022 tarihli finansal tablolar hazırlanırken TMS 29'a göre enflasyon düzeltmesi yapılmamıştır.





**TARİŞ ZEYİN ZEYİN YAĞI TİCARET ANONİM ŞİRKETİ**

30 HAZİRAN 2023 DÖNEMİNE AİT SINIRLI DENETİMDEN GEÇMİŞ FİNANSAL TABLOLARA İLİŞKİN AÇIKLAYICI NOTLAR

(Tutarlar aksi belirtilmedikçe Türk Lirası olarak ifade edilmiştir.)


**NOT 43 – FİNANSAL ARAÇLAR**• **Finansal Borçlanmalar**

Şirket'in finansal borçlarının detayı aşağıdaki gibidir:

	30.06.2023	31.12.2022
Kredi kartları	73.182	32.958
<b>Toplam kısa vadeli borçlanmalar</b>	<b>73.182</b>	<b>32.958</b>
Kullanım hakkı yükümlülükleri	182.911	182.982
Kullanım hakkı yükümlülükleri - ilişkili taraflardan (Not 6)	727.978	728.060
<b>Toplam uzun vadeli borçlanmaların kısa vadeli kısımları</b>	<b>910.889</b>	<b>911.042</b>
Kullanım hakkı yükümlülükleri	107.038	180.610
Kullanım hakkı yükümlülükleri - ilişkili taraflardan (Not 6)	1.538.058	1.746.762
<b>Toplam uzun vadeli borçlanmalar</b>	<b>1.645.096</b>	<b>1.927.372</b>
<b>Toplam finansal borçlanmalar</b>	<b>2.629.167</b>	<b>2.871.372</b>

Şirket'in finansal borçlarının anapara ödeme vadeleri aşağıda sunulmuştur:

	30.06.2023	31.12.2022
1 yıl içerisinde ödenecek	984.071	944.000
1 - 2 yıl içerisinde ödenecek	587.083	774.876
2 - 3 yıl içerisinde ödenecek	634.808	670.313
3 - 4 yıl içerisinde ödenecek	423.205	482.183
<b>Toplam</b>	<b>2.629.167</b>	<b>2.871.372</b>



## TARİŞ ZEYİN ZEYİNİ YAĞI TİCARET ANONİM ŞİRKETİ

### 31 ARALIK 2022 DÖNEMİNE AİT BAĞIMSIZ DENETİMDEN GEÇMİŞ MALİ TABLOLARA İLİŞKİN DİPNOTLAR

(Tutarlar aksi belirtilmedikçe Türk Lirası ("TL") olarak ifade edilmiştir.)

#### NOT 44 – FİNANSAL ARAÇLARDAN KAYNAKLANAN RİSKLERİN NİTELİĞİ VE DÜZEYİ

##### • Kredi Riski Yönetimi

Finansal aracın taraflarından birinin sözleşmeye bağlı yükümlülüğünü yerine getirememesi nedeniyle Şirket'e finansal bir kayıp oluşturması riski, kredi riski olarak tanımlanır. Şirket'in önemli ölçüde kredi riski yoğunlaşmasına sebep olabilecek finansal araçları başlıca nakit ve nakit benzeri değerler ve ticari alacaklardan oluşmaktadır. Şirket'in maruz kalabileceği maksimum kredi riski, konsolide finansal tablolarda yansıtılan tutarlara kadardır. Şirket'in çeşitli finansal kuruluşlarda nakit ve nakit benzeri değerleri mevcuttur. Şirket, söz konusu riski ilişkide bulunduğu finansal kuruluşların güvenilirliğini sürekli değerlendirerek yönetmektedir.

Ticari alacaklardan kaynaklanabilecek kredi riski yüksek müşteri hacmi ve Şirket yönetiminin müşterilere uygulanan kredi tutarını sınırlı tutması sebebiyle sınırlıdır. Finansal varlıklar için ayrılan şüpheli alacak karşılığı, geçmiş tahsil edilememe tecrübesine dayanılarak belirlenmiştir. Bilanço tarihi itibarıyla, vadesi geçmiş ticari alacaklardan karşılık ayrılmış olanlara ilişkin alınan teminat bulunmamaktadır. Şirket'in finansal araç türleri itibarıyla maruz kaldığı kredi riskleri aşağıda belirtilmiştir.

30.06.2023	Alacaklar			Alacaklar		
	Ticari Alacaklar	Diğer Alacaklar	Bankalardaki	Ticari Alacaklar	Diğer Alacaklar	Bankalardaki
	İlişkili Taraflar	Diğer Taraf	İlişkili Taraflar	Diğer Taraf	Mevduat	Toplam
Raporlama tarihi itibarıyla maruz kalmın azami kredi riski	1.272.873	82.719.489	--	4.251.250	18.637.818	106.881.430
- Azami riskin teminat ile güvence altına alınmış kısmı	--	22.920.000	--	--	--	22.920.000
A- Vadesi geçmiş ya da değer düşüklüğüne uğramamış finansal varlıkların net defter değeri	1.272.873	82.719.489	--	4.251.250	18.637.818	106.881.430
B- Koşulları Yeniden Görüşülmüş bulunan aksi takdirde vadesi geçmiş veya değer düşüklüğüne uğramış sayılacak finansal varlıkların defter değeri	--	--	--	--	--	--
C- Vadesi geçmiş ancak değer düşüklüğüne uğramamış varlıkların net defter değeri	--	--	--	--	--	--
D- Değer düşüklüğüne uğrayan varlıkların net defter değeri	--	252.837	--	--	--	252.837
- vadesi geçmiş	--	(252.837)	--	--	--	(252.837)
- değer düşüklüğü	--	--	--	--	--	--
E- Bilanço dışı kredi riski içeren unsurlar	--	--	--	--	--	--

31.12.2022	Alacaklar			Alacaklar		
	Ticari Alacaklar	Diğer Alacaklar	Bankalardaki	Ticari Alacaklar	Diğer Alacaklar	Bankalardaki
	İlişkili Taraflar	Diğer Taraf	İlişkili Taraflar	Diğer Taraf	Mevduat	Toplam
Raporlama tarihi itibarıyla maruz kalmın azami kredi riski	1.347.722	41.731.296	--	4.204.316	4.924.943	52.208.277
- Azami riskin teminat ile güvence altına alınmış kısmı	--	15.370.000	--	--	--	--
A- Vadesi geçmiş ya da değer düşüklüğüne uğramamış finansal varlıkların net defter değeri	1.347.722	41.731.296	--	4.204.316	4.924.943	52.208.277
B- Koşulları Yeniden Görüşülmüş bulunan aksi takdirde vadesi geçmiş veya değer düşüklüğüne uğramış sayılacak finansal varlıkların defter değeri	--	--	--	--	--	--
C- Vadesi geçmiş ancak değer düşüklüğüne uğramamış varlıkların net defter değeri	--	--	--	--	--	--
D- Değer düşüklüğüne uğrayan varlıkların net defter değeri	--	249.381	--	--	--	249.381
- vadesi geçmiş	--	(249.381)	--	--	--	(249.381)
- değer düşüklüğü	--	--	--	--	--	--
E- Bilanço dışı kredi riski içeren unsurlar	--	--	--	--	--	--



**TARİŞ ZEYİN ZEYİN YAĞI TİCARET ANONİM ŞİRKETİ**  
**31 ARALIK 2022 DÖNEMİNE AİT BAĞIMSIZ DENETİMDEN GEÇMİŞ MALİ TABLOLARA İLİŞKİN DİPNOTLAR**  
(Tutarlar aksi belirtilmedikçe Türk Lirası ("TL") olarak ifade edilmiştir.)

**NOT 44 – FİNANSAL ARAÇLARDAN KAYNAKLANAN RİSKLERİN NİTELİĞİ VE DÜZEYİ (Devamı)**

• **Likidite Riski Yönetimi**

Türev finansal yükümlülükler ise iskonto edilmemiş net nakit giriş ve çıkışlarına göre düzenlenmiştir. Vadeli işlem araçları brüt ödenmesi gereken vadeli işlemler için net olarak ödenir ve iskonto edilmemiş, brüt nakit giriş ve çıkışları üzerinden realize edilir. Alacaklar veya borçlar sabit olmadığı zaman açıklanan tutar, rapor tarihindeki getiri eğrilerinden elde edilen faiz oranı kullanılarak belirlenir.

Şirket'in likidite riskini gösteren tablolar aşağıdadır;

30.06.2023	Defter değeri	Sözleşmeden kaynaklı nakit akışı	0-1 Yıl	1-2 yıl	2-3 yıl	3-4 yıl
<b>Türev olmayan finansal yükümlülükler:</b>	<b>120.308.339</b>	<b>120.308.339</b>	<b>(118.663.243)</b>	<b>(587.083)</b>	<b>(634.808)</b>	<b>(423.205)</b>
Finansal borçlar	2.629.167	2.629.167	(984.071)	(587.083)	(634.808)	(423.205)
Çalışanlara Sağlanan Faydalar Kapsamında Borçlar	471.707	471.707	(471.707)	--	--	--
Ticari ve diğer borçlar	117.207.465	117.207.465	(117.207.465)	--	--	--
<b>Türev finansal yükümlülükler:</b>	<b>--</b>	<b>--</b>	<b>--</b>	<b>--</b>	<b>--</b>	<b>--</b>
<b>Toplam</b>	<b>120.308.339</b>	<b>120.308.339</b>	<b>(118.663.243)</b>	<b>(587.083)</b>	<b>(634.808)</b>	<b>(423.205)</b>

31.12.2022	Defter değeri	Sözleşmeden kaynaklı nakit akışı	0-1 Yıl	1-2 yıl	2-3 yıl	3-4 yıl
<b>Türev olmayan finansal yükümlülükler:</b>	<b>64.880.890</b>	<b>64.880.890</b>	<b>(62.953.518)</b>	<b>(774.876)</b>	<b>(670.313)</b>	<b>(482.183)</b>
Finansal borçlar	2.871.372	2.871.372	(944.000)	(774.876)	(670.313)	(482.183)
Çalışanlara Sağlanan Faydalar Kapsamında Borçlar	432.039	432.039	(432.039)	--	--	--
Ticari ve diğer borçlar	61.577.479	61.577.479	(61.577.479)	--	--	--
<b>Türev finansal yükümlülükler:</b>	<b>--</b>	<b>--</b>	<b>--</b>	<b>--</b>	<b>--</b>	<b>--</b>
<b>Toplam</b>	<b>64.880.890</b>	<b>64.880.890</b>	<b>(62.953.518)</b>	<b>(774.876)</b>	<b>(670.313)</b>	<b>(482.183)</b>

**TARİŞ ZEYİN ZEYİN YAĞI TİCARET ANONİM ŞİRKETİ**  
**31 ARALIK 2022 DÖNEMİNE AİT BAĞIMSIZ DENETİMDEN GEÇMİŞ MALİ TABLOLARA İLİŞKİN DİPNOTLAR**  
(Tutarlar aksi belirtilmedikçe Türk Lirası ("TL") olarak ifade edilmiştir.)

**NOT 44 – FİNANSAL ARAÇLARDAN KAYNAKLANAN RİSKLERİN NİTELİĞİ VE DÜZEYİ (Devamı)**

• Kur Riski Yönetimi

Yabancı para cinsinden işlemler, kur riskinin oluşmasına sebebiyet vermektedir. Şirket'in yabancı para cinsinden parasal ve parasal olmayan varlıklarının ve parasal ve parasal olmayan yükümlülüklerinin bilanço tarihi itibarıyla dağılımı aşağıdaki gibidir:

	30.06.2023			31.12.2022			
	TRY Karşılığı Fonksiyonel Para Birimi	USD	Avro	Diğer	TRY Karşılığı Fonksiyonel Para Birimi	USD	Avro
1. Ticari Alacaklar	1.155.995	17.527	6.938	30.680	100.302	1	5.031
2a. Parasal Finansal Varlıklar(Kasa Banka Hesapları Dahil)	6.218.925	325.255	6.883	---	1.483.870	57.670	---
2b. Parasal Olmayan Finansal Varlıklar	---	---	---	---	---	---	---
3. Diğer	440	24	---	---	---	---	---
<b>4. Dönen Varlıklar (1+2+3)</b>	<b>7.375.361</b>	<b>342.805</b>	<b>13.821</b>	<b>30.680</b>	<b>1.584.171</b>	<b>57.671</b>	<b>5.031</b>
5. Ticari Alacaklar	---	---	---	---	---	---	---
6a. Parasal Finansal Varlıklar	---	---	---	---	---	---	---
6b. Parasal Olmayan Finansal Varlıklar	---	---	---	---	---	---	---
7. Diğer	---	---	---	---	---	---	---
<b>8. Duran Varlıklar (5+6+7)</b>	<b>7.375.361</b>	<b>342.805</b>	<b>13.821</b>	<b>30.680</b>	<b>1.584.171</b>	<b>57.671</b>	<b>5.031</b>
<b>9. Toplam Varlıklar(4+8)</b>	<b>6.607</b>	<b>353</b>	<b>---</b>	<b>---</b>	<b>3.397</b>	<b>91</b>	<b>85</b>
10. Ticari Borçlar	---	---	---	---	---	---	---
11. Finansal Yükümlülükler	---	---	---	---	---	---	---
12a. Parasal Olan Diğer Yükümlülükler	4.148.481	218.303	2.966	---	1.106.533	59.051	20
12b. Parasal Olmayan Diğer Yükümlülükler	---	---	---	---	---	---	---
<b>13. Kısa Vadeli Yükümlülükler(10+11+12)</b>	<b>4.155.087</b>	<b>218.656</b>	<b>2.966</b>	<b>---</b>	<b>1.109.930</b>	<b>59.141</b>	<b>105</b>
14. Ticari Borçlar	---	---	---	---	---	---	---
15. Finansal Yükümlülükler	---	---	---	---	---	---	---
16a. Parasal olan diğer yükümlülükler	---	---	---	---	---	---	---
16b. Parasal olmayan diğer yükümlülükler	---	---	---	---	---	---	---
<b>17. Uzun Vadeli Yükümlülükler (14+15+16)</b>	<b>---</b>	<b>---</b>	<b>---</b>	<b>---</b>	<b>---</b>	<b>---</b>	<b>---</b>
<b>18. Toplam Yükümlülükler(13+17)</b>	<b>4.155.087</b>	<b>218.656</b>	<b>2.966</b>	<b>---</b>	<b>1.109.930</b>	<b>59.141</b>	<b>105</b>
<b>19. Bilanço dışı türev araçlarının-net varlık / yükümlülük pozisyonu (19a-19b)</b>	<b>---</b>	<b>---</b>	<b>---</b>	<b>---</b>	<b>---</b>	<b>---</b>	<b>---</b>
19a. Hedge edilen toplamı varlık tutarı	---	---	---	---	---	---	---
19b. Hedge edilen toplam yükümlülük tutarı	---	---	---	---	---	---	---
<b>20. Net Yabancı Para Varlık(Yükümlülük) Pozisyonu (9-18+19)</b>	<b>3.220.273</b>	<b>124.150</b>	<b>10.855</b>	<b>30.680</b>	<b>474.242</b>	<b>(1.471)</b>	<b>4.926</b>
<b>21. Parasal Kalemler-Net yabancı Para Varlık/Yükümlülük) Pozisyonu</b>	<b>3.220.273</b>	<b>124.150</b>	<b>10.855</b>	<b>30.680</b>	<b>474.242</b>	<b>(1.471)</b>	<b>4.926</b>
<b>22. Döviz hedge'i için kullanılan finansal araçların toplam gerçeğe uygun değeri</b>	<b>---</b>	<b>---</b>	<b>---</b>	<b>---</b>	<b>---</b>	<b>---</b>	<b>---</b>



**TARIŞ ZEYİN ZEYİNYAĞI TİCARET ANONİM ŞİRKETİ****31 ARALIK 2022 DÖNEMİNE AİT BAĞIMSIZ DENETİMDEN GEÇMİŞ MALİ TABLOLARA İLİŞKİN DİPNOTLAR**

(Tutarlar aksi belirtilmedikçe Türk Lirası ("TL") olarak ifade edilmiştir.)

**NOT 44 – FİNANSAL ARAÇLARDAN KAYNAKLANAN RİSKLERİN NİTELİĞİ VE DÜZEYİ (Devamı)****• Kur Riski Yönetimi (Devamı)**


Şirket, başlıca ABD Doları ve Avro cinsinden kur riskine maruz kalmaktadır.

Aşağıdaki tablo Şirket'in ABD Doları ve Avro kurlarındaki %10'luk artışa ve azalışa olan duyarlılığını göstermektedir. %20'luk oran, üst düzey yöneticilere Şirket içinde kur riskinin raporlanması sırasında kullanılan oran olup, söz konusu oran yönetimin döviz kurlarında beklediği olası değişikliği ifade etmektedir. Duyarlılık analizi sadece yılsonundaki açık yabancı para cinsinden parasal kalemleri kapsar ve söz konusu kalemlerin yılsonundaki %10'luk kur değişiminin etkilerini gösterir. Pozitif değer, kar/zararda ve diğer özkaynak kalemlerindeki artış ifade eder.

	Kar/Zarar		Özkaynaklar	
	Yabancı Paranın Değer Kazanması	Yabancı Paranın Değer Kaybetmesi	Yabancı Paranın Değer Kazanması	Yabancı Paranın Değer Kaybetmesi
<b>30.06.2023</b>				
<b>ABD Doları kurunun % 10 değişmesi halinde:</b>				
1- ABD Doları net varlık/yükümlülüğü	320.593	(320.593)	320.593	(320.593)
2- ABD Doları riskinden korunan kısım (-)	-	-	-	-
<b>3- ABD Doları Net Etki (1+2)</b>	<b>320.593</b>	<b>(320.593)</b>	<b>320.593</b>	<b>(320.593)</b>
<b>Avro kurunun % 10 değişmesi halinde:</b>				
4- Avro net varlık/yükümlülüğü	30.561	(30.561)	30.561	(30.561)
5- Avro riskinden korunan kısım (-)	-	-	-	-
<b>6- Avro Net Etki (4+5)</b>	<b>30.561</b>	<b>(30.561)</b>	<b>30.561</b>	<b>(30.561)</b>
<b>Diğer döviz kurlarının ortalama % 10 değişmesi halinde:</b>				
7- Diğer döviz net varlık/yükümlülüğü	-	-	-	-
8- Diğer döviz kuru riskinden korunan kısım (-)	-	-	-	-
<b>9- Diğer Döviz Varlıkları Net Etki (7+8)</b>	<b>-</b>	<b>-</b>	<b>-</b>	<b>-</b>
<b>TOPLAM (3+6+9)</b>	<b>351.154</b>	<b>(351.154)</b>	<b>351.154</b>	<b>(351.154)</b>

	Kar/Zarar		Özkaynaklar	
	Yabancı Paranın Değer Kazanması	Yabancı Paranın Değer Kaybetmesi	Yabancı Paranın Değer Kazanması	Yabancı Paranın Değer Kaybetmesi
<b>31.12.2022</b>				
<b>ABD Doları kurunun % 10 değişmesi halinde:</b>				
1- ABD Doları net varlık/yükümlülüğü	(2.750)	2.750	(2.750)	2.750
2- ABD Doları riskinden korunan kısım (-)	-	-	-	-
<b>3- ABD Doları Net Etki (1+2)</b>	<b>(2.750)</b>	<b>2.750</b>	<b>(2.750)</b>	<b>2.750</b>
<b>Avro kurunun % 10 değişmesi halinde:</b>				
4- Avro net varlık/yükümlülüğü	9.820	(9.820)	9.820	(9.820)
5- Avro riskinden korunan kısım (-)	-	-	-	-
<b>6- Avro Net Etki (4+5)</b>	<b>9.820</b>	<b>(9.820)</b>	<b>9.820</b>	<b>(9.820)</b>
<b>Diğer döviz kurlarının ortalama % 10 değişmesi halinde:</b>				
7- Diğer döviz net varlık/yükümlülüğü	-	-	-	-
8- Diğer döviz kuru riskinden korunan kısım (-)	-	-	-	-
<b>9- Diğer Döviz Varlıkları Net Etki (7+8)</b>	<b>-</b>	<b>-</b>	<b>-</b>	<b>-</b>
<b>TOPLAM (3+6+9)</b>	<b>7.070</b>	<b>(7.070)</b>	<b>7.070</b>	<b>(7.070)</b>

30.06.2023 tarihi itibarıyla olan finansal durum tablosu yabancı para pozisyonuna göre, Türk Lirası ABD Doları ve Avro karşısında % 10 oranında değer kazansaydı / kaybetseydi ve diğer tüm değişkenler sabit kalsaydı, aynı tarihte sona eren hesap döneminde, yabancı para biriminden olan varlık ve yükümlülüklerden oluşan kur farkı karı / zararı sonucu net zarar ABD Doları için 320.593 TL, Avro için 30.561 TL daha yüksek / düşük olacaktı. (31 Aralık 2022: ABD Doları için 2.750 TL, Avro için 9.820 TL)



## TARİŞ ZEYİN ZEYİNYAĞI TİCARET ANONİM ŞİRKETİ

31 ARALIK 2022 DÖNEMİNE AİT BAĞIMSIZ DENETİMDEN GEÇMİŞ MALİ TABLOLARA İLİŞKİN DİPNOTLAR

(Tutarlar aksi belirtilmedikçe Türk Lirası ("TL") olarak ifade edilmiştir.)

### NOT 44 – FİNANSAL ARAÇLARDAN KAYNAKLANAN RİSKLERİN NİTELİĞİ VE DÜZEYİ (Devamı)

#### • Faiz Oranı Riski Yönetimi

Şirket'in sabit faiz oranları üzerinden borçlanması, Şirket'i faiz oranı riskine maruz bırakmaktadır. Söz konusu riskler faiz oranına bağlı varlıkların ve yükümlülüklerin netleştirilmesinin sonucunda ortaya çıkan doğal yöntemler kullanılarak yönetilmektedir. Finansal varlık ve yükümlülüklerin faiz oranları ilgili notlarda belirtilmiştir. Şirket'in faiz oranına duyarlı finansal araçlarının dağılımı aşağıdaki gibidir.

	Defter Değeri 30.06.2023	Defter Değeri 31.12.2022
<b>Sabit faizli araçlar</b>		
Finansal yükümlülükler	2.629.167	2.871.372
<b>Toplam</b>	<b>2.629.167</b>	<b>2.871.372</b>
<b>Değişken faizli araçlar</b>		
Finansal yükümlülükler	--	--
<b>Toplam</b>	<b>--</b>	<b>--</b>

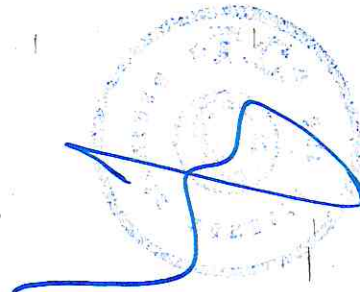
#### • Sermaye riski yönetimi

Sermayeyi yönetirken Şirket'in hedefleri, ortaklarına fayda sağlamak ve sermaye maliyetini azaltmak amacıyla en uygun sermaye yapısını sürdürmek ve Şirket'in faaliyetlerinin devamlılığını sağlayabilmektir.

Şirket'in nakit ve nakit benzeri değerlerin ve kısa vadeli finansal yatırımların finansal borçlardan düşülmesiyle hesaplanan net borcun, toplam sermayeye bölünmesi ile bulunan borç sermaye oranı aşağıdaki gibidir:

Şirketin net borç / toplam sermaye oranı aşağıdaki gibidir:

	30.06.2023	31.12.2022
Toplam Borçlar	135.414.699	72.563.916
Eksi: Nakit ve Nakit Benzeri Değerler	(23.974.569)	(5.713.897)
Net Borç	111.440.130	66.850.019
Toplam Özkaynak	8.529.080	5.045.705
<b>Borç/ Özsermaye Oranı</b>	<b>13,07</b>	<b>13,25</b>





## TARİŞ ZEYTİN ZEYTİNYAĞI TİCARET ANONİM ŞİRKETİ

31 ARALIK 2022 DÖNEMİNE AİT BAĞIMSIZ DENETİMDEN GEÇMİŞ MALİ TABLOLARA İLİŞKİN DİPNOTLAR

(Tutarlar aksi belirtilmedikçe Türk Lirası ("TL") olarak ifade edilmiştir.)

### NOT 45 – FİNANSAL ARAÇLAR (GERÇEĞE UYGUN DEĞER AÇIKLAMALARI VE FİNANSAL RİSKTEN KORUNMA MUHASEBESİ ÇERÇEVESİNDEKİ AÇIKLAMALAR)

- **Finansal araçların gerçeğe uygun değeri**

Gerçeğe uygun değer, piyasa katılımcıları arasında ölçüm tarihinde olağan bir işlemde, bir varlığın satışından elde edilecek veya bir borcun devrinde ödenecek fiyat olarak tanımlanır. Finansal araçların tahmini gerçeğe uygun değerleri, Şirket tarafından mevcut piyasa bilgileri ve uygun değerlendirme yöntemleri kullanılarak tespit olunmuştur. Ancak, gerçeğe uygun değeri belirlemek için piyasa verilerinin yorumlanmasında tahminler gereklidir. Buna göre, burada sunulan tahminler, Şirket'in bir güncel piyasa işleminde elde edebileceği tutarları göstermeyebilir.

Aşağıdaki yöntem ve varsayımlar, finansal araçların gerçeğe uygun değerinin tahmininde kullanılmıştır:

#### Finansal varlıklar

Nakit ve nakit benzeri değerler dahil maliyet değerinden gösterilen finansal varlıkların kayıtlı değerlerinin, kısa vadeli olmaları nedeniyle gerçeğe uygun değerlerine eşit olduğu öngörülmektedir.

Ticari alacakların kayıtlı değerlerinin, ilgili değer düşüklük karşılıklarıyla beraber gerçeğe uygun değeri yansıttığı öngörülmektedir.

#### Finansal borçlar

Kısa vadeli banka kredileri ve diğer parasal borçların gerçeğe uygun değerlerinin, kısa vadeli olmaları nedeniyle kayıtlı değerlerine yakın olduğu öngörülmektedir.

- **Gerçeğe uygun değer ölçümleri hiyerarşi tablosu**

Şirket, finansal tablolarda gerçeğe uygun değer ile yansıtılan finansal araçların gerçeğe uygun değer ölçümlerini her finansal araç sınıfının girdilerinin kaynağına göre, üç seviyeli hiyerarşi kullanarak, aşağıdaki şekilde sınıflandırmaktadır.

Seviye 1: Belirlenen finansal araçlar için aktif piyasada işlem gören (düzeltilmemiş) piyasa fiyatı kullanılan değerlendirme teknikleri.

Seviye 2: Dolaylı veya dolaysız gözlemlenebilir girdi içeren diğer değerlendirme teknikleri. Aktif bir piyasada işlem görmeyen finansal varlıkların gerçeğe uygun değerleri kullanılabilir en üst seviyede piyasa verilerindeki gözlemler kullanılarak ve şirket özelinde en düşük seviyede varsayımlar içerecek şekilde hesaplanmaktadır.

Seviye 3: Gözlemlenebilir piyasa girdilerini içermeyen değerlendirme teknikleri.



## TARİŞ ZEYTİN ZEYTİNYAĞI TİCARET ANONİM ŞİRKETİ

31 ARALIK 2022 DÖNEMİNE AİT BAĞIMSIZ DENETİMDEN GEÇMİŞ MALİ TABLOLARA İLİŞKİN DİPNOTLAR

(Tutarlar aksi belirtilmedikçe Türk Lirası ("TL") olarak ifade edilmiştir.)

### NOT 46 – RAPORLAMA DÖNEMİNDEN SONRAKİ OLAYLAR

Yoktur. (31 Aralık 2022 – Yoktur.)

### NOT 47 – MALİ TABLOLARI ÖNEMLİ ÖLÇÜDE ETKİLEYEN YA DA FİNANSAL TABLOLARIN AÇIK, YORUMLANABİLİR VE ANLAŞILABİLİR OLMASI AÇISINDAN AÇIKLANMASI GEREKEN DİĞER HUSUSLAR

Yoktur. (31.12.2022: Yoktur.)

### NOT 49 – FİNANSAL TABLOLARI ÖNEMLİ ÖLÇÜDE ETKİLEYEN YA DA FİNANSAL TABLOLARIN AÇIK, YORUMLANABİLİR VE ANLAŞILABİLİR OLMASI AÇISINDAN AÇIKLANMASI GEREKEN DİĞER HUSUSLAR

Yoktur. (31.12.2022: Yoktur.)

### NOT 49 – TMS'YE İLK GEÇİŞ

Yoktur. (31.12.2022: Yoktur.)

### NOT 50 – BİREYSEL FİNANSAL TABLOLARA İLİŞKİN AÇIKLAMALAR

Yoktur. (31.12.2022: Yoktur.)

### NOT 51 – NAKİT AKIŞ TABLOSUNA İLİŞKİN AÇIKLAMALAR

Şirketin nakit ve nakit benzerlerinin detayı aşağıdaki gibidir:

	30.06.2023	31.12.2022
Nakit	3.042	3.853
Bankalardaki nakit	18.637.818	4.924.943
-Vadesiz mevduat	11.735.196	4.924.943
-Likit fonlar	6.902.622	–
Kredi kartı hesapları	5.333.709	785.101
<b>Toplam</b>	<b>23.974.569</b>	<b>5.713.897</b>

Şirketin banka mevduatları, vadesiz mevduat ve likit fon hesaplarından oluşmaktadır. Banka hesapları üzerinde kısıtlama bulunmamaktadır.

### NOT 52 – ÖZKAYNAKLAR DEĞİŞİM TABLOSUNA İLİŞKİN AÇIKLAMALAR

Not 2'de açıklanan muhasebe politikalarındaki değişikliklerin etkisi ile birikmiş kar/zararlar hesabı ile diğer kapsamlı gelirden gösterilen kar veya zarar olarak yeniden sınıflandırılmayacak birikmiş diğer kapsamlı gelirler/giderlerin etkileri öz kaynak değişim tablosunda gösterilmiştir.

